

**EXCELENTÍSSIMA SENHORA DOUTORA JUÍZA DE DIREITO DA VARA ÚNICA DA  
COMARCA DE SÃO SEBASTIÃO DA GRAMA, ESTADO DE SÃO PAULO.**

**Incidente processual n.º 0000390-88.2019.8.26.0588**

Recuperação Judicial n.º 1001257-98.2018.8.26.0588

Recuperanda: Grupo Trevisan

**COMPASSO ADMINISTRAÇÃO JUDICIAL LTDA**, Administradora Judicial nomeada na Recuperação Judicial em epígrafe, vem, respeitosamente, à presença de Vossa Excelência, em atenção à obrigação disposta na letra 'c', inciso II, do artigo 22 da Lei nº 11.101/2005, apresentar o Relatório Mensal de Atividades ("RMA") referente aos meses de **janeiro e fevereiro de 2020**, nos termos que seguem anexo.

Ribeirão Preto, 10 de julho de 2020.

**Antonio Tasso Ferreira**  
CRC 1SP123694/0-7

**Felipe Barbi Scavazzini**  
OAB/SP 314.496

**Marília Volpe Zanini Mendes Batista**  
OAB/SP 167.562

**Mauricio Suriano**  
OAB/SP 190.293

## RMA - Relatório Mensal de Atividades

Janeiro a fevereiro de 2020

### Sumário

1. Situação Patrimonial – Balanço Patrimonial .....	3
1.1. Trevisan Produção e Comércio de Hortifruti Ltda.....	3
1.2. Trevisan Agroindustrial LTDA – EPP .....	20
2. Produtores Rurais .....	34
2.1. José Carlos Trevisan .....	34
2.2. Luiz Roberto Trevisan .....	37
2.3. Osmar Trevisan.....	39
3. Demonstração de Fluxo de Caixa .....	42
4. Situação Fiscal – Federal, Estadual e Municipal.....	43
5. Considerações Finais.....	44

## 1. Situação Patrimonial – Balanço Patrimonial

Como forma de apresentar a situação econômica e financeira da Recuperanda, seguem as informações compiladas das demonstrações contábeis e demais relatórios administrativo-operacionais obtidos por meio dos documentos pela empresa entregues. Estão apresentados abaixo, de forma comparativa, referente aos meses **de dezembro de 2019 a fevereiro de 2020**.

### 1.1. Trevisan Produção e Comércio de Hortifruti Ltda.

#### 1.1.1. Ativo

**Definição:** “Ativo” são todos os bens e direitos de propriedade da empresa.

ATIVO						
Rubricas	Nota	12/2019	01/2020	02/2020	Variação	
<b>Ativo circulante</b>		<b>R\$</b>	<b>R\$</b>	<b>R\$</b>	<b>R\$</b>	<b>%</b>
Caixa e equivalentes de caixa	1.1.1.1	1.254.580	177.858	97.079	(1.157.501)	-92,26
Duplicatas a receber	1.1.1.2	5.450.246	5.703.817	6.732.602	1.282.356	23,53
Estoque	1.1.1.3	8.065.434	8.644.268	8.130.003	64.569	0,80
Outros créditos	1.1.1.4	32.518.778	32.995.669	33.186.454	667.676	2,05
<b>Total (circulante)</b>		<b>47.289.038</b>	<b>47.521.612</b>	<b>48.146.138</b>	<b>857.100</b>	<b>1,81</b>
<b>Ativo não circulante</b>						
<b>Realizável a longo prazo</b>						
Outros créditos	1.1.1.4	995.693	995.693	995.693	-	-
Depósito Judicial		45.329	45.329	45.329	-	-
Investimentos		650	650	650	-	-
Imobilizado	1.1.1.5	8.603.729	8.682.742	8.836.919	233.190	2,71
<b>Total (não circulante)</b>		<b>9.645.401</b>	<b>9.724.414</b>	<b>9.878.591</b>	<b>233.190</b>	<b>2,42</b>
<b>TOTAL</b>		<b>56.934.439</b>	<b>57.246.026</b>	<b>58.024.729</b>	<b>1.090.290</b>	<b>1,91</b>

## 1.1.1.1. Caixa e Equivalentes de Caixa

**Definição:** “Caixa e equivalentes de caixa” são valores em espécie, depósitos bancários em conta corrente e as aplicações financeiras de liquidez imediata.

CAIXA E EQUIVALENTE DE CAIXA					
<i>Rubricas</i>	12/2019	01/2020	02/2020	Variação	
	R\$	R\$	R\$	R\$	%
Caixa	10.336	2.209	41.052	30.716	297,17
Banco do Brasil S/A	11.956	11.476	11.192	(764)	-6,39
Banco Santander S/A	100	100	100	-	-
Banco Sicoob - Sacramento	104.320	19.916	17.648	(86.672)	-83,08
Banco Sicoob - Agrocred	816	-	-	(816)	-100,00
Credisan - Cooperativa de Crédito 201854-3	155.488	1.277	5.371	(150.117)	-96,55
Aplicação Coop Cred Rural Reg. Mogiana	142.880	142.880	-	(142.880)	-100,00
Aplicação Safra - Sim Saf Cap. M Inst.	828.618	-	-	(828.618)	-100,00
Banco Bradesco S/A	66	-	21.716	21.650	32782,12
<b>TOTAL</b>	<b>1.254.580</b>	<b>177.858</b>	<b>97.079</b>	<b>(1.157.501)</b>	<b>-92,26</b>

**Análise:** A rubrica “Caixa e equivalentes de caixa” registrou redução de 92%, correspondente a R\$ 1.158 mil, registrada principalmente na conta “Aplicação Safra - Sim Saf Cap. M Inst.”. Em fevereiro de 2020 alcançou o montante de **R\$ 97 mil**.

## 1.1.1.2. Contas a receber

**Definição:** “Contas a receber” são valores a receber (vencidos e a vencer) decorrentes de vendas de mercadorias ou prestações de serviços a prazo.

CONTAS A RECEBER					
<i>Rubricas</i>	12/2019	01/2020	02/2020	Variação	
	R\$	R\$	R\$	R\$	%
Contas a receber de clientes	5.450.246	5.703.817	6.732.602	1.282.356	23,53
<b>TOTAL</b>	<b>5.450.246</b>	<b>5.703.817</b>	<b>6.732.602</b>	<b>1.282.356</b>	<b>23,53</b>

**Análise:** A rubrica “Contas a receber” registrou aumento de 26%, equivalente a R\$ 1.282 mil. Em fevereiro de 2020 alcançou o montante de **R\$ 6.733 mil**, devido ao aumento da receita no período.

### 1.1.1.3. Estoques

**Definição:** “Estoques” são compostos, substancialmente, por produtos cultivados destinados a revenda, tais como batata, cebola e alho (cultivo de hortifrutí), e, insumos para esse cultivo.

<b>ESTOQUES</b>					
<i>Rubricas</i>	12/2019	01/2020	02/2020	Variação	
	R\$	R\$	R\$	R\$	%
Cultivo - Batata	4.656.103	5.509.511	4.869.914	213.811	4,59
Cultivo - Cebola	-	-	145.781	145.781	-
Cultura - Cenoura	95.282	190.564	285.846	190.564	200,00
Cultura - Soja	61.771	61.771	61.771	-	0,00
Adubo	631.957	660.949	861.607	229.650	36,34
Insumos p/ Agricultura	493.823	440.303	400.164	(93.659)	-18,97
Material de Embalagem	20.112	40.919	37.248	17.136	85,20
Sementes	2.106.386	1.740.251	1.467.672	(638.714)	-30,32
<b>TOTAL</b>	<b>8.065.434</b>	<b>8.644.268</b>	<b>8.130.003</b>	<b>64.569</b>	<b>0,80</b>

**Análise:** A rubrica “Estoque” registrou uma pequena variação de 1%, equivalente a R\$ 65 mil, ocasionada pelo período da safra e pela formação de novos cultivos. Em fevereiro de 2020 apresentou o valor de **R\$ 8.130 mil**.

### 1.1.1.4. Outros Créditos

**Definição:** “Outros créditos” são valores a receber que não foram classificados em grupos específicos, podendo ser classificados em circulante, com vencimento até 12 (doze) meses, e não circulantes, com vencimento após 12 (doze) meses.

OUTROS CRÉDITOS					
<i>Rubricas</i>	12/2019	01/2020	02/2020	Variação	
	R\$	R\$	R\$	R\$	%
Títulos de capitalização	132.958	132.958	132.958	-	0,00
Cheques em cobrança	2.236.981	2.236.981	2.236.981	-	0,00
Adiantamento a fornecedores	238.800	566.673	267.291	28.491	11,93
Adiantamento a funcionários	19.001	21.405	27.885	8.884	46,75
José Carlos Trevisan e Outros	29.877.682	30.028.128	30.512.632	634.950	2,13
Despesas antecipadas	13.356	9.524	8.707	(4.649)	-34,81
<b>Total do circulante</b>	<b>32.518.778</b>	<b>32.995.669</b>	<b>33.186.454</b>	<b>667.676</b>	<b>2,05</b>
Empréstimo Agroindustrial Ltda.	995.693	995.693	995.693	-	0,00
<b>Total do não circulante</b>	<b>995.693</b>	<b>995.693</b>	<b>995.693</b>	<b>-</b>	<b>0,00</b>
<b>TOTAL</b>	<b>33.514.471</b>	<b>33.991.362</b>	<b>34.182.147</b>	<b>667.676</b>	<b>1,99</b>

**Análise:** A rubrica “Outros créditos” registrou crescimento de 2%, correspondente a R\$ 668 mil, decorrente, principalmente, do aumento na conta “José Carlos Trevisan e Outros”. Em fevereiro de 2020 alcançou o montante de **R\$ 34.182 mil**.

### 1.1.1.5. Imobilizado

**Definição:** “Imobilizado” são bens corpóreos (palpáveis) destinados à manutenção da atividade fundamental da empresa que tem durabilidade de mais de um exercício social (12 meses).

IMOBILIZADO					
<i>Rubricas</i>	12/2019	01/2020	02/2020	Variação	
	R\$	R\$	R\$	R\$	%
<b>Imóveis</b>	<b>3.376.416</b>	<b>3.376.416</b>	<b>3.376.416</b>	-	-
Imóvel - Prédio Alho (Sacramento)	2.420.558	2.420.558	2.420.558	-	-
Fazenda Boa Vista - Sacramento	800.000	800.000	800.000	-	-
Rede Elétrica	155.858	155.858	155.858	-	-
<b>Bens Em Operação</b>	<b>7.140.535</b>	<b>7.213.176</b>	<b>7.255.195</b>	<b>114.660</b>	<b>1,61</b>
Implementos Agrícolas	1.300.000	1.300.000	1.300.000	-	-
Benfeitorias Em Imóveis De Terceiros	9.249	9.249	9.249	-	-
Máquina Beneficiamento	151.000	151.000	151.000	-	-
Veículo Finame (6403)	186.000	186.000	186.000	-	-
Veículo Finame (6412)	180.000	180.000	180.000	-	-
Instalações	151.846	151.846	151.846	-	-

Máquinas, Aparelhos E Equipamentos	2.334.787	2.338.481	2.380.500	45.713	1,96
Equipamento Refrigeração	255.128	319.095	319.095	63.967	25,07
Equipamento Agrícola	112.156	112.156	112.156	-	-
Empilhadeira Leasing (BB)	66.900	66.900	66.900	-	-
Móveis E Utensílios	904.835	904.835	904.835	-	-
Veículos	1.063.027	1.063.027	1.063.027	-	-
Veículo Leasing (9731)	24.741	24.741	24.741	-	-
Computadores E Periféricos	72.266	72.266	72.266	-	-
Veículo Leasing (9743)	24.304	24.304	24.304	-	-
Máquinas E Equipamentos Agrícolas	65.596	70.576	70.576	4.980	7,59
Veículo Finame (6402)	188.700	188.700	188.700	-	-
Equipamento Ponto Cartão	50.000	50.000	50.000	-	-
<b>Imobilizado Em Andamento</b>	<b>1.057.791</b>	<b>1.064.163</b>	<b>1.176.321</b>	<b>118.530</b>	<b>11,21</b>
Consortio De Imóveis	143.706	143.706	143.706	-	-
Consórcios De Bens	765.405	766.863	768.124	2.719	0,36
Construções Em Andamento	-	4.914	115.811	115.811	-
Consortio Itaú	104.649	104.649	104.649	-	-
Consortio Caixa Federal	44.031	44.031	44.031	-	-
<b>(-) Depreciação/Amortização/Exaustão Acumulada</b>	<b>(2.973.928)</b>	<b>(2.973.928)</b>	<b>(2.973.928)</b>	-	-
(-) Deprec. Obras Civas/Imóveis	(2.420.558)	(2.420.558)	(2.420.558)	-	-
(-) Deprec. Instalações	(6.832)	(6.832)	(6.832)	-	-
(-) Deprec. Máquinas, Aparelhos E Equipamentos	(257.964)	(257.964)	(257.964)	-	-
(-) Depreciação Equipamentos Agrícolas	(72.046)	(72.046)	(72.046)	-	-
(-) Deprec. Móveis E Utensílios	(10.099)	(10.099)	(10.099)	-	-
(-) Deprec. Veículos	(204.130)	(204.130)	(204.130)	-	-
(-) Deprec. Computadores E Periféricos	(2.299)	(2.299)	(2.299)	-	-
<b>Intangível</b>	<b>2.915</b>	<b>2.915</b>	<b>2.915</b>	-	-
Marcas	2.915	2.915	2.915	-	-
<b>TOTAL</b>	<b>8.603.729</b>	<b>8.682.742</b>	<b>8.836.919</b>	<b>233.190</b>	<b>2,71</b>

**Análise:** A rubrica “Imobilizado” apresentou aumento de 3%, equivalente a R\$ 233 mil, reflexo, principalmente, do aumento da conta “Imobilizado em andamento” e do crescimento da conta “Bens em operação”. Em fevereiro de 2020 a rubrica alcançou montante de **R\$ 8.837 mil**.

A Recuperanda deverá explicar o motivo pelo qual não houve variação na conta “Depreciação”.

## 1.1.2. Passivo e Patrimônio Líquido

**Definição:** “Passivo” são as obrigações a pagar que a empresa tem com terceiros. “Patrimônio Líquido”, por sua vez, evidencia os recursos do(s) proprietário(s) aplicados na empresa por meio de aumento de capital ou pelo resultado obtido durante a atividade (lucro ou prejuízo).

<b>PASSIVO</b>						
<i>Rubricas</i>	Nota	12/2019	01/2020	02/2020	Variação	
<b>Passivo circulante</b>		R\$	R\$	R\$	R\$	%
Empréstimos e financiamentos		11.899.217	11.884.705	11.884.705	(14.512)	-0,12
Contas a pagar		12.873.868	13.087.571	13.190.064	316.196	2,46
Obrigações trabalhistas	<b>1.1.2.1</b>	153.288	159.867	169.439	16.151	10,54
Obrigações tributárias		1.466.609	1.380.026	1.295.833	(170.777)	-11,64
Outras obrigações		3.855.477	3.672.104	3.646.111	(209.365)	-5,43
<b>Total do passivo circulante</b>		<b>30.248.459</b>	<b>30.184.272</b>	<b>30.186.152</b>	<b>(62.307)</b>	<b>-0,21</b>
<b>Passivo não circulante</b>						
<b>Exigível a longo prazo</b>						
Outras obrigações		35.016	35.037	37.625	2.609	7,45
<b>Total do passivo não circulante</b>		<b>35.016</b>	<b>35.037</b>	<b>37.625</b>	<b>2.609</b>	<b>7,45</b>
<b>Patrimônio líquido</b>						
Capital Social		2.000.000	2.000.000	2.000.000	-	-
Resultado do exercício		24.650.964	25.026.717	25.800.953	1.149.988	4,67
<b>Total do patrimônio líquido</b>		<b>26.650.964</b>	<b>27.026.717</b>	<b>27.800.953</b>	<b>1.149.988</b>	<b>4,31</b>
<b>TOTAL</b>		<b>56.934.439</b>	<b>57.246.026</b>	<b>58.024.729</b>	<b>1.090.290</b>	<b>1,91</b>

**Análise:** O “Passivo” apresentou redução de 0,2% no período, equivalente a R\$ 62 mil, e o “Patrimônio Líquido” apresentou aumento de 4%, registrando lucro acumulado de R\$ 25.801 mil em fevereiro de 2020.

### 1.1.2.1 Obrigações trabalhistas

**Definição:** “Obrigações Trabalhistas” são as obrigações com funcionários, relativas a salários, participações nos resultados, férias a pagar, abonos pecuniários, 13º salário e férias. Também se incluem neste grupo os encargos sociais como INSS e FGTS.



<b>OBRIGAÇÕES TRABALHISTAS</b>					
<i>Rubricas</i>	12/2019	01/2020	02/2020	Variação	
	R\$	R\$	R\$	R\$	%
<b>Obrigações Com O Pessoal</b>	<b>84.145</b>	<b>91.823</b>	<b>99.428</b>	<b>15.283</b>	<b>18,16</b>
Salários e Ordenados a Pagar	71.145	79.823	80.291	9.147	12,86
Rescisão a Pagar	-	-	8.137	8.137	-
Reclamação Trabalhista a pagar	13.000	12.000	11.000	(2.000)	-15,38
<b>Pró-Labore A Pagar</b>	<b>8.270</b>	<b>8.270</b>	<b>8.270</b>	-	-
Jose Carlos Trevisan	2.766	2.766	2.766	-	-
Luis Roberto Trevisan	2.752	2.752	2.752	-	-
Osmar Trevisan Junior	2.752	2.752	2.752	-	-
<b>Obrigações Previdenciárias</b>	<b>60.874</b>	<b>59.774</b>	<b>61.741</b>	<b>868</b>	<b>1,43</b>
INSS a Recolher	42.973	45.626	46.198	3.225	7,50
FGTS a Recolher	15.728	11.976	13.371	(2.357)	-14,99
Contribuição Sindical a Recolher	2.173	2.173	2.173	-	-
<b>TOTAL</b>	<b>153.288</b>	<b>159.867</b>	<b>169.439</b>	<b>16.151</b>	<b>10,54</b>

**Análise:** A rubrica “Obrigações trabalhistas” registrou variação de 11%, equivalente a R\$ 16 mil. Em fevereiro de 2020 apresentou o montante de **R\$ 169 mil**.

### 1.1.3. Demonstração do Resultado do Período

**Definição:** “Demonstração do Resultado do Exercício” é um resumo ordenado das receitas, custos e despesas da empresa em determinado período. Ao final ter-se-á um resultado líquido que poderá ser lucro (positivo) ou prejuízo (negativo).

<b>DEMONSTRAÇÃO DO RESULTADO DO EXERCÍCIO</b>						
<i>Rubricas</i>	Nota	12/2019	01/2020	02/2020	Variação	
		R\$	R\$	R\$	R\$	%
<b>Receita líquida de vendas</b>	<b>1.1.3.1</b>	1.520.809	2.374.888	3.933.846	2.413.037	158,67
<b>Custo dos produtos vendidos</b>	<b>1.1.3.2</b>	(1.879.077)	(1.081.889)	(2.346.505)	(467.428)	24,88
<b>Lucro Bruto</b>		<b>(358.268)</b>	<b>1.292.999</b>	<b>1.587.341</b>	<b>1.945.609</b>	<b>-543,06</b>
Despesas gerais e administrativas	<b>1.1.3.3</b>	(3.051.504)	(548.081)	(567.869)	2.483.635	-81,39
Despesas com pessoal		(287.560)	(224.308)	(208.102)	79.458	-27,63
Outras receitas / (despesas) operacionais		4.206	18.061	52.461	48.255	1147,30
<b>Lucro (prejuízo) antes do resultado financeiro</b>		<b>(3.693.126)</b>	<b>538.671</b>	<b>863.831</b>	<b>4.556.957</b>	<b>-123,39</b>
<b>Resultado financeiro</b>		<b>(68.909)</b>	<b>(162.919)</b>	<b>(89.595)</b>	<b>(20.686)</b>	<b>30,02</b>

<b>Lucro antes dos impostos</b>		<b>(3.762.035)</b>	<b>375.752</b>	<b>774.236</b>	<b>4.536.271</b>	<b>-120,58</b>
Imposto de renda e contribuição social		-	-	-	-	0,00
<b>Lucro/Prejuízo líquido do exercício</b>		<b>(3.762.035)</b>	<b>375.752</b>	<b>774.236</b>	<b>4.536.271</b>	<b>-120,58</b>

### 1.1.3.1. Receita Líquida de Vendas

**Definição:** Esse grupo apresenta todas as receitas operacionais (vendas/serviços) deduzidas dos respectivos impostos, devoluções e outros abatimentos.

<b>RECEITA LÍQUIDA DE VENDAS</b>					
<i>Rubricas</i>	12/2019	01/2020	02/2020	Variação	
	R\$	R\$	R\$	R\$	%
Venda de produtos	1.672.162	1.981.196	3.460.784	1.788.622	106,96
Venda de mercadoria	114.601	479.251	511.450	396.849	346,29
(-) Vendas canceladas	(120)	(72.386)	(38.388)	(38.268)	31804,92
(-) Desconto Concedidos Vendas	(65.656)	(13.173)	-	65.656	-100,00
(-) Impostos sobre vendas	(200.178)	-	-	200.178	-100,00
<b>TOTAL</b>	<b>1.520.809</b>	<b>2.374.888</b>	<b>3.933.846</b>	<b>2.413.037</b>	<b>158,67</b>

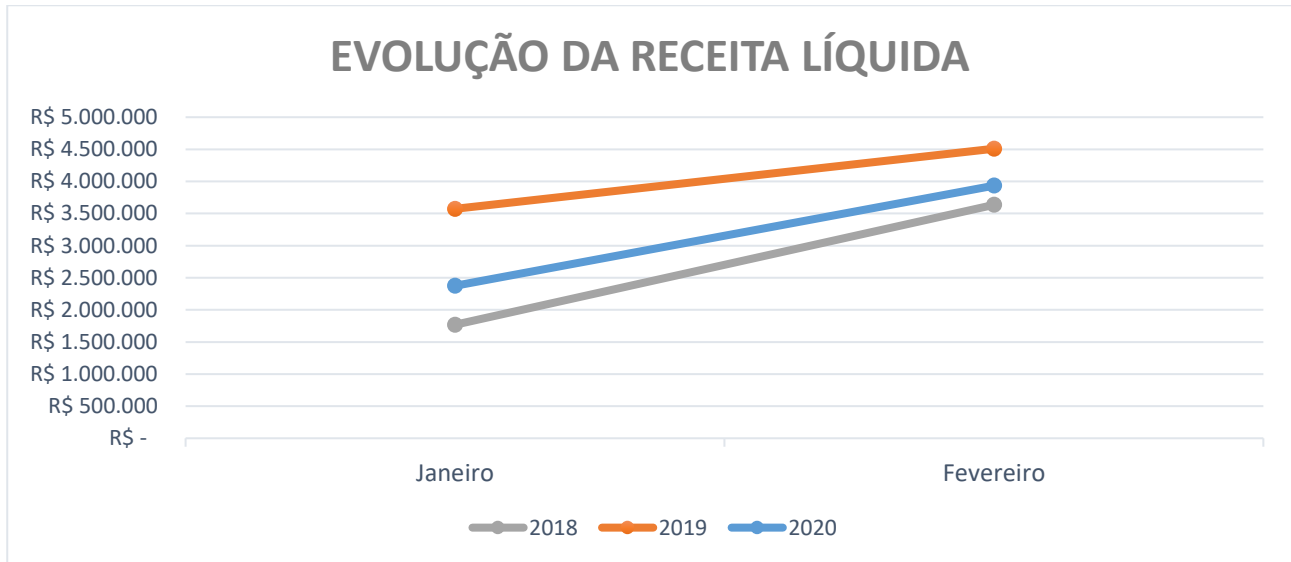
**Análise:** A rubrica “Receita líquida de vendas” registrou aumento de 159%, equivalente a R\$ 2.413 mil, ocasionada pela venda de produtos e mercadorias. Em fevereiro de 2020 alcançou o montante de **R\$ 3.934 mil**.

Quando observada a evolução acumulada da “Receita Líquida de Vendas” nos anos de 2018, 2019 e 2020, verifica-se crescimento de 50% na comparação entre 2018 e 2019, equivalente a R\$ 2.680 mil, e redução de 22% na comparação entre 2019 e 2020, equivalente a R\$ 1.774 mil, conforme apresentado a seguir:

<b>EVOLUÇÃO ACUMULADA DA RECEITA LIQUIDA DE VENDAS</b>							
	2018	2019	2020	Variação 2018 - 2019		Variação 2019 - 2020	
<i>Mês</i>	R\$	R\$	R\$	R\$	%	R\$	%
Janeiro	1.768.129	3.573.547	2.374.888	1.805.417	102,11	(1.198.659)	-33,54
Fevereiro	3.634.789	4.509.188	3.933.846	874.399	24,06	(575.342)	-12,76
<b>ACUMULADO</b>	<b>5.402.918</b>	<b>8.082.735</b>	<b>6.308.734</b>	<b>2.679.817</b>	<b>49,60</b>	<b>(1.774.001)</b>	<b>-21,95</b>

**Análise:** O acumulado de janeiro e fevereiro do ano de 2019, R\$ 8.082 mil, foi superior ao acumulado de janeiro e fevereiro do ano de 2018, R\$ 5.403 mil, e de 2020, R\$ 6.309 mil.

A Recuperanda apresentou crescimento, de janeiro para fevereiro, em todos os anos, conforme gráfico a seguir:



### 1.1.3.2. Custos

**Definição:** “Custos” são os gastos de fabricação/compra de mercadorias (gastos de produção), incluindo matéria-prima, mão-de-obra, depreciação de bens da fábrica e demais despesas diretamente relacionadas à produção.

CUSTOS					
Rubricas	12/2019	01/2020	02/2020	Variação	
	R\$	R\$	R\$	R\$	%
Custo dos produtos vendidos	(1.879.077)	(1.081.889)	(2.346.505)	(467.428)	24,88
<b>TOTAL</b>	<b>(1.879.077)</b>	<b>(1.081.889)</b>	<b>(2.346.505)</b>	<b>(467.428)</b>	<b>24,88</b>

**Análise:** A rubrica “Custo” registrou aumento de 25%, equivalente a R\$ 467 mil. Em fevereiro de 2020 alcançou o montante de **R\$ 2.347 mil**.

Entretanto, a relação “Custo/Receita” não está linear, apresentando variações significativas, conforme quadro apresentado abaixo:

CUSTO SOBRE A RECEITA					
<i>Rubricas</i>	12/2019	01/2020	02/2020	Variação	
	R\$	R\$	R\$	R\$	%
Receita	1.520.809	2.374.888	3.933.846	2.413.037	158,67
Custo dos produtos vendidos	(1.879.077)	(1.081.889)	(2.346.505)	(467.428)	24,88
<i>Fórmula</i>	%	%	%	%	%
<b>(CUSTO/RECEITA) x 100</b>	<b>124</b>	<b>46</b>	<b>60</b>	<b>-63,91</b>	<b>-51,72</b>

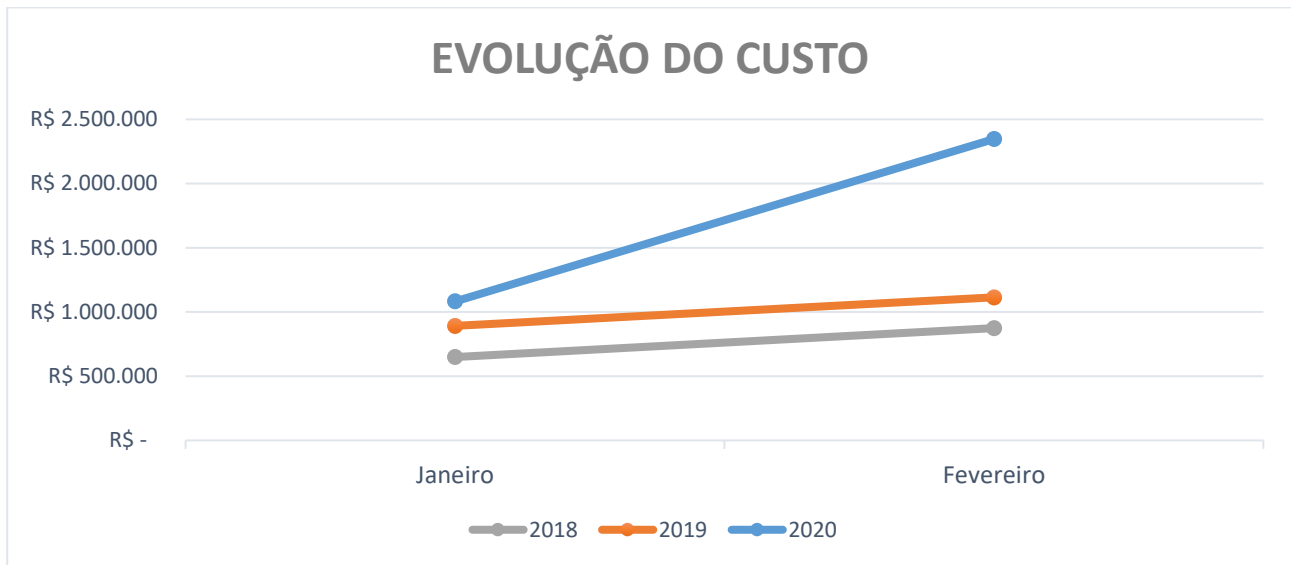
**Análise:** A Recuperanda, em resposta a questionamentos anteriores sobre a variação do custo sobre a receita, informou que os custos dos produtos agrícolas variam de acordo com os preços do mercado, com a produtividade e com o início ou o término da safra. Como a proporção entre receita e custo não se mantém linear, a variação ficaria justificada.

Quando comparado a evolução acumulada do custo entre os anos de 2018, 2019 e 2020, verifica-se aumento de 32% na comparação entre 2018 e 2019, equivalente a R\$ 482 mil, e aumento de 71% na comparação entre 2019 e 2020, equivalente a R\$ 1.422 mil, conforme apresentado a seguir:

EVOLUÇÃO ACUMULADA DO CUSTO							
	2018	2019	2020	Variação 2018 - 2019		Variação 2019 - 2020	
<i>Mês</i>	R\$	R\$	R\$	R\$	%	R\$	%
Janeiro	649.177	891.941	1.081.888	242.764	37,40	189.948	21,30
Fevereiro	874.288	1.113.955	2.346.505	239.668	27,41	1.232.550	110,65
<b>ACUMULADO</b>	<b>1.523.464</b>	<b>2.005.896</b>	<b>3.428.393</b>	<b>482.432</b>	<b>31,67</b>	<b>1.422.497</b>	<b>70,92</b>

**Análise:** O custo acumulado de janeiro e fevereiro do ano de 2020 foi superior ao acumulado de janeiro e fevereiro dos anos de 2018 e 2019.

A Recuperanda apresentou aumento nos seus custos, de janeiro para fevereiro, em todos os anos, conforme gráfico a seguir:



A proporção dos custos acumulados sobre a receita acumulada foi linear apenas em 2018 (28%) e 2019 (25%), como apresentado abaixo:

CUSTO ACUMULADO SOBRE A RECEITA ACUMULADA							
Rubricas	2018	2019	2020	Variação 2018 - 2019		Variação 2019 - 2020	
	R\$	R\$	R\$	R\$	%	R\$	%
Receita acumulada	5.402.918	8.082.735	6.308.734	2.679.817	49,60	(1.774.001)	-21,95
Custo acumulado	(1.523.464)	(2.005.896)	(3.428.393)	(482.432)	31,67	(1.422.497)	70,92
<b>Fórmula</b>	%	%	%	%	%	%	%
<b>(CUSTO AC./RECEITA AC.) x 100</b>	<b>28%</b>	<b>25%</b>	<b>54%</b>	<b>(3,38)</b>	<b>-11,99</b>	<b>29,53</b>	<b>118,98</b>

### 1.1.3.3. Despesas Gerais e Administrativas

**Definição:** “Despesas gerais e administrativas” são gastos gerais, que não estão diretamente relacionados à produção, como, por exemplo, despesas com viagens, veículos e depreciação/amortização.

DESPESAS GERAIS E ADMINISTRATIVAS					
<i>Rubricas</i>	12/2019	01/2020	02/2020	Variação	
	R\$	R\$	R\$	R\$	%
Despesas gerais e administrativas	(3.051.504)	(548.081)	(567.869)	2.483.635	-81,39
<b>TOTAL</b>	<b>(3.051.504)</b>	<b>(548.081)</b>	<b>(567.869)</b>	<b>2.483.635</b>	<b>-81,39</b>

**Análise:** A rubrica “Despesas gerais e administrativas” apresentou redução de 81%, equivalente a R\$ 2.484 mil. Em fevereiro de 2019 alcançou o montante de **R\$ 568 mil**.

Conforme apresentado no último RMA, a significativa redução foi ocasionada pelo lançamento, no valor de R\$ 2.421 mil, relativo à depreciação integral dos bens do “Ativo Imobilizado” incorporados no ano de 2019. O montante corresponde ao valor do item que estava em construção do Prédio Alho, no município de Sacramento.

A Recuperanda alegou que o lançamento atende ao Art. 314 do RIR 99: “Os bens do ativo permanente imobilizado, exceto a terra nua, adquiridos por pessoa jurídica que explore a atividade rural (art. 58), para uso nessa atividade, poderão ser depreciados integralmente no próprio ano de aquisição”.

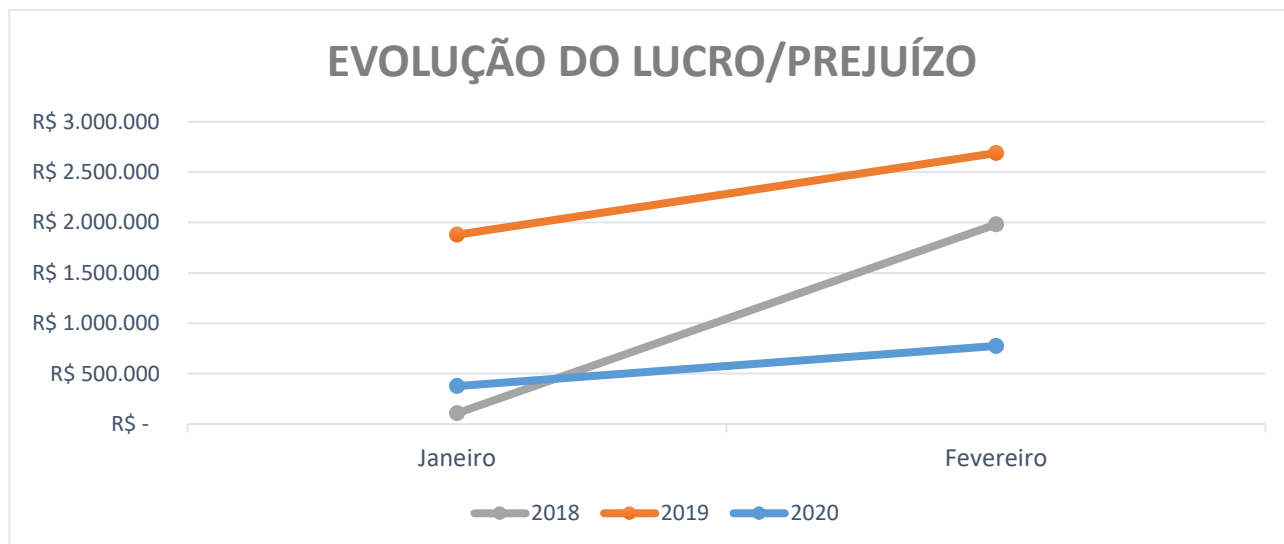
#### 1.1.3.4. Lucros/Prejuízos acumulados do exercício

EVOLUÇÃO ACUMULADA DO LUCRO/PREJUÍZO DO EXERCÍCIO							
	2018	2019	2020	Variação 2018 - 2019		Variação 2019 - 2020	
<i>Mês</i>	R\$	R\$	R\$	R\$	%	R\$	%
Janeiro	106.113	1.878.209	375.752	1.772.096	1670,01	(1.502.457)	-79,99
Fevereiro	1.980.552	2.688.610	774.236	708.059	35,75	(1.914.374)	-71,20
<b>ACUMULADO</b>	<b>2.086.665</b>	<b>4.566.819</b>	<b>1.149.988</b>	<b>2.480.155</b>	<b>118,86</b>	<b>(3.416.832)</b>	<b>-74,82</b>

**Análise:** A rubrica “Lucros/Prejuízo acumulados do exercício” apresentou crescimento de 119% na comparação entre os anos de 2018 e 2019, equivalente a R\$ 2.480 mil, e queda de 75% na comparação entre os anos de 2019 e 2020, equivalente a R\$ 3.417 mil.

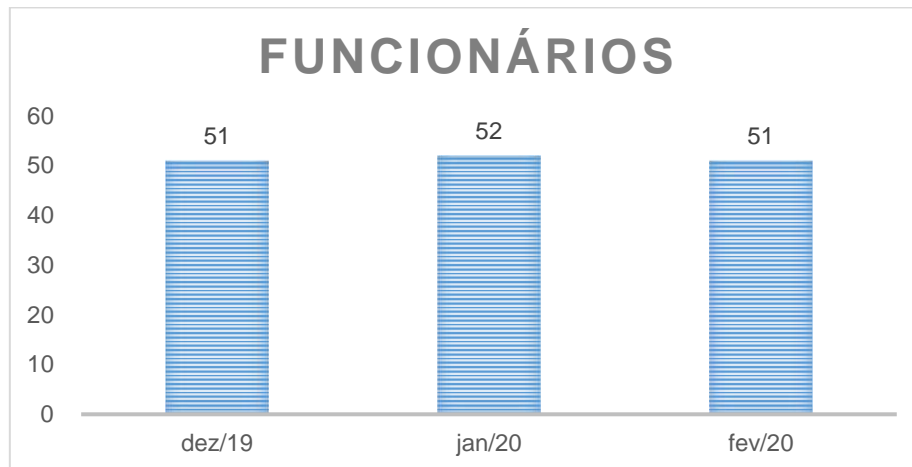
A Recuperanda apresentou lucro acumulado de R\$ 2.087 mil, em fevereiro de 2018, e de R\$ 4.567 mil em fevereiro de 2019. Já em fevereiro de 2020 registrou lucro acumulado de **R\$ 1.150 mil**.

O gráfico a seguir apresenta a evolução do lucro/prejuízo nos meses de janeiro e fevereiro dos anos de 2018, 2019 e 2020:



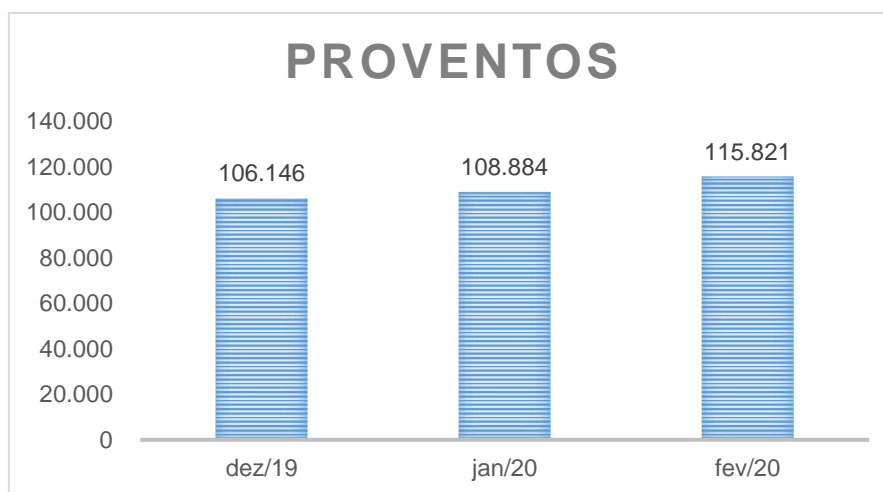
## 1.1.4. Colaboradores

### 1.1.4.1. Quadro de Funcionários – CLT



**Análise:** O “Quadro de Funcionários” não apresentou variação. Em fevereiro de 2020 registrou quadro com **51 colaboradores**.

### 1.1.4.2. Total de Proventos Mensais

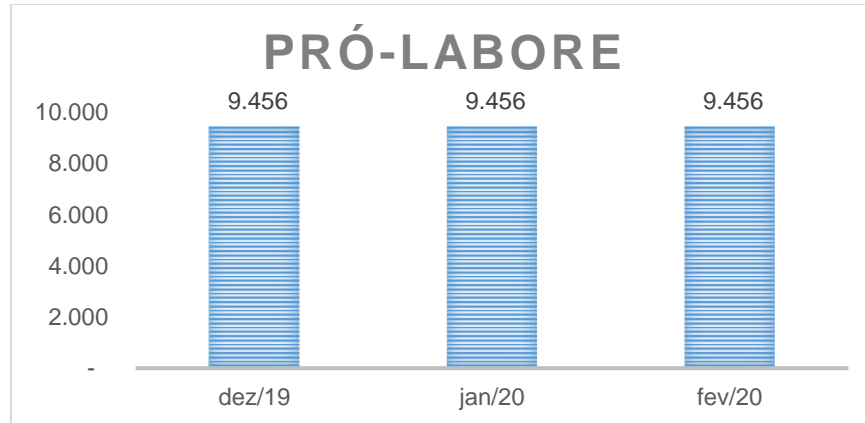


**Análise:** A conta “Proventos” apresentou crescimento de 9%, equivalente a R\$ 9 mil. Em fevereiro de 2020 registrou montante de **R\$ 116 mil**.



### 1.1.4.3. Pró-labore

**Definição:** Conta de despesa em que se registra os valores pagos aos sócios, a título de trabalho.



**Análise:** A Recuperanda não apresentou variação no valor pago de *Pró-labore*, registrando montante de R\$ 9 mil em fevereiro de 2020.

### 1.1.4.4. Prestadores de Serviços

PRESTADORES DE SERVIÇOS					
Rubricas	12/2019	01/2020	02/2020	Variação	
	R\$	R\$	R\$	R\$	%
A. Bertogna & Godoi - Contadores Associados Ltda.	10.170	5.240	10.920	750	7,37
ACDC Comercio De Baterias Ltda	-	-	50	50	-
Agronegui Precisão Ltda	7.875	-	-	(7.875)	-100,00
Aguinaldo Gonçalves Batista	3.066	4.983	34.130	31.064	1013,17
Ana Paula Rezende Souza Sociedade Ind. de Advocacia	5.000	5.000	10.000	5.000	100,00
Antônio Batista Cardoso	790	1.975	450	(340)	-43,04
Antônio Evaldo Cazali Junior	-	1.665	-	-	-
Aparecida Dos Reis Alves Santana Me	600	-	-	(600)	-100,00
Araxá Ambiental Comercio De Produtos Químicos Ltda	800	-	-	(800)	-100,00
Araxá Ambiental Ltda	-	900	-	-	-
Assoc. Comercial E Industrial De S Jose Do Rio Pardo	-	-	800	800	-
Auto Pecas JI Divinolândia Ltda	535	100	220	(315)	-58,88
Bertogna, Remédio & Panazzolo Sociedade De Advogados	5.000	5.000	10.000	5.000	100,00
Bleuller Cruvinel 97902888672	-	-	3.900	3.900	-
Camilo Jose De Oliveira 53517911615	9.872	-	-	(9.872)	-100,00

Carlos Alberto Ferreira Borges Alves	-	-	900	900	-
Carlos Alberto Pavini 27299007649	22.522	2.420	-	(22.522)	-100,00
Carlos Henrique Ferreira 04500095640	2.910	10.667	27.807	24.897	855,55
Centerlab Ambiental Laboratório De Análise Ltda.	-	-	630	630	-
Charles Henrique Correa 38279745858	2.036	-	22.935	20.899	1026,48
Cleyson Neves Rodrigues 11629952621	8.794	4.947	23.725	14.932	169,81
Climed Clínica De Cardiologia S/S - Me	210	-	70	(140)	-66,67
Companhia Brasileira De Distribuição (J)	-	7.149	34.663	34.663	-
Compasso Administração Judicial Ltda	22.500	22.500	45.000	22.500	100,00
Compumais Informática Ltda	-	-	405	405	-
Debora Pereira Bernardes 01636184618	2.256	2.256	6.204	3.948	175,00
Dfcom Desenvolvimento De Software Ltda Me	3.200	3.200	6.400	3.200	100,00
Dito Transporte De Cargas Ltda	-	-	19.698	19.698	-
Edmar Bisinoto Tura 02957092603	1.412	5.813	21.936	20.525	1453,75
Essencial - Serviços Administrativos Ltda	-	3.000	3.000	3.000	-
Exitus Serviços Empresariais Em Informática Ltda -	-	2.557	5.355	5.355	-
F Henrique & Barbosa Ltda. Me	120	250	1.030	910	758,33
Fabio Menossi	5.630	3.831	4.695	(935)	-16,61
Fertilab Laboratório De Análises Químicas E Fertil.	6.141	-	1.890	(4.251)	-69,22
Fonseca E Pauleti Auto Pecas E Acessórios Ltda - M	-	-	200	200	-
Francisco Lepri Junior	2.288	488	938	(1.350)	-59,00
Gilberto Firmino Da Silva 55086624649	3.805	3.052	30.283	26.478	695,90
Gilberto Gonçalves Almeida	-	-	100	100	-
Helibombas - Industria E Comercio De Equipamentos	-	-	1.505	1.505	-
Helibombas Industria E Comercio De Bombas Helicoid	-	-	710	710	-
Hotel Flor Do Trevo Ltda – Me	2.070	1.010	7.845	5.775	278,99
Instituto De Análise E Pesquisas Clínicas De Sacra	754	-	-	(754)	-100,00
Janaina Aparecida Pimentel 09340158644	3.682	-	-	(3.682)	-100,00
Janine Cristina Martins 09763203635	1.920	3.233	6.327	4.407	229,54
Jessica De Oliveira Inácio 10984845682	1.800	-	-	(1.800)	-100,00
Joao Batista Alves Moreira & Filho Ltda	120	-	-	(120)	-100,00
Joao Batista Correa 82267952815	14.776	1.407	11.422	(3.354)	-22,70
Joao Batista Trevizan 07974977817	11.991	-	12.932	942	7,85
Jorge Luiz Borges 26259273649	6.652	3.804	23.403	16.751	251,83
Jose Batista Honório 19153473604	10.984	5.554	20.389	9.405	85,63
Jose Carlos De Oliveira Junior 35880733882	16.911	3.941	40.974	24.062	142,29
Jose Carlos Yanota 10906921880	-	4.254	32.142	32.142	-
Jose De Anchieta Moreira	1.550	-	950	(600)	-38,71
Jose Ricardo Reis Borges 03204973646	-	-	7.938	7.938	-
Juliano Pimentel 08018184607	655	6.550	29.531	28.876	4408,54
Julio Cesar Da Silva 20586669841	-	-	350	350	-
Julio Goncalves Cintra 06931244663	-	7.400	5.200	5.200	-
Junior Jose Pimentel	6.546	3.035	19.892	13.345	203,86
Leandro Rezende Vilas Boas 06481882648	3.747	4.547	23.803	20.056	535,25
Leonardo Dos Santos Honório 07591881655	-	-	4.200	4.200	-
Luciano Da Costa Guissoni – Me	15.980	14.250	23.800	7.820	48,94
Luis Felipe N. De Andrade Eireli - Me	790	240	630	(160)	-20,25

Luis Felipe Teixeira Borges – Me	-	-	660	660	-
Luis Henrique Trevisan	8.410	8.410	16.876	8.466	100,67
Luiz Omar Pacheco E Cia Ltda	1.000	-	-	(1.000)	-100,00
Maqnelson Agrícola Ltda	-	3.424	-	-	-
Marco Aurélio Devos Ferreira	9.022	3.357	27.276	18.254	202,32
Michel Ângelo De Sordi 34162924805	-	-	630	630	-
Milton Gustavo De Melo Da Cunha Claro 38693824813	13.400	19.380	6.700	(6.700)	-50,00
Ms Trac Assistência Técnica Autorizada E Represent	1.024	-	-	(1.024)	-100,00
Multicarnes Representações Comerciais Ltda - Me	52.015	34.750	19.030	(32.986)	-63,42
Neto Locação Máquinas Eireli	-	-	11.155	11.155	-
Novatec Agricultura De Precisão Ltda	-	-	3.150	3.150	-
Oliva & Cazali Ltda Me	-	-	9.280	9.280	-
Otavio Henrique Mengali 31288044860	13.547	2.768	24.542	10.994	81,15
Pamela Beatriz De Melo 11413753620	3.288	7.691	4.031	744	22,61
Paulo Zacarias Ferreira Ude Cpf 041.084.609-69	2.169	2.169	4.338	2.169	100,00
Pedro H C Dias Serviços Automotivos	-	1.815	1.445	1.445	-
Pedro Henrique Moreira De Oliveira 11576205665	4.666	-	-	(4.666)	-100,00
Peres Diesel Veículos S/A.	-	-	1.904	1.904	-
Rafael De Alcantara Brandi	-	-	7.550	7.550	-
Reginaldo Oliveira De Lima	-	-	6.800	6.800	-
Rep Relógios Ltda EPP	105	105	215	110	105,60
Ricardo Pires Fonte Boa 09944040690	-	-	11.500	11.500	-
Rodomar Transportes Ltda	325	-	-	(325)	-100,00
Rogério Dos Santos Costa Eireli EPP	-	140	-	-	-
Rogério Pádua Santos 14086097893	-	-	1.000	1.000	-
San Marco Automóveis Ltda	-	3.600	-	-	-
San Marco Veículos Ltda	640	-	-	(640)	-100,00
Sandramar Gomes 93224249668	5.285	6.932	27.406	22.121	418,54
Santa Luzia Const. Metálicas E Mont. Ind. Ltda - ME	7.542	-	-	(7.542)	-100,00
Serasa S.A.	2.715	2.715	5.667	2.952	108,70
Soares Serviços E Obras Ltda - Me	-	30.000	5.000	5.000	-
Socana Aviação Agrícola Ltda	-	11.000	10.000	10.000	-
Sol - Saúde Ocupacional Ltda - Me	400	-	300	(100)	-25,00
SPL Eletrotécnica Ltda	-	1.490	-	-	-
Suporte Consultas Empresariais Ltda - Me	293	134	267	(26)	-8,97
Ubersan Prestação De Serviços Ltda	3.000	-	-	(3.000)	-100,00
Unimed Uberaba Cooperativa De Trabalho Médico Ltda	2.209	2.184	4.455	2.246	101,67
Uniodonto De São Jose Do Rio Pardo - Cooperativa O	53	53	53	-	-
Vilmondes Reis Oliveira	1.600	-	-	(1.600)	-100,00
Welida Eduvirges Almeida De Oliveira	-	998	-	-	-
Wellington De Melo Cardoso 85260355687	-	-	2.270	2.270	-
William Diony De Oliveira	3.682	1.737	20.712	17.030	462,53
Zago & Zago Ltda	-	-	230	230	-
<b>TOTAL</b>	<b>364.850</b>	<b>301.070</b>	<b>836.719</b>	<b>471.869</b>	<b>129,33</b>

**Análise:** A rubrica “Prestadores de Serviços” registrou aumento de 129%, equivalente a R\$ 472 mil, ocasionado, principalmente, pelo maior gasto com frete, distribuído entre diversos prestadores de serviços. Em fevereiro de 2020 apresentou o montante de **R\$ 837 mil**.

A Recuperanda deverá apresentar, a partir do próximo relatório, o tipo de serviço de cada prestador.

## 1.2. Trevisan Agroindustrial LTDA – EPP

### 1.2.1. Ativo

**Definição:** “Ativo” são todos os bens e direitos de propriedade da empresa.

ATIVO						
Rubricas	Nota	12/2019	01/2020	02/2020	Variação	
Ativo circulante		R\$	R\$	R\$	R\$	%
Caixa e equivalentes de caixa		35.647	13.362	19.386	(16.261)	-45,62
Duplicatas a receber	1.2.1.1	258.769	306.747	661.031	402.262	155,45
Estoque	1.2.1.2	232.642	327.551	466.087	233.445	100,34
Outros créditos	1.2.1.3	459.490	409.918	448.978	(10.512)	-2,29
<b>Total (circulante)</b>		<b>986.548</b>	<b>1.057.578</b>	<b>1.595.482</b>	<b>608.934</b>	<b>61,72</b>
<b>Ativo não circulante</b>						
<b>Realizável a longo prazo</b>						
Depósito Judicial		78.162	78.162	78.162	-	-
Investimentos		650	600	600	(50)	-7,69
Imobilizado	1.2.1.4	7.486.581	7.492.531	7.492.531	5.950	0,08
Intangível		121.810	121.810	121.810	-	-
<b>Total (não circulante)</b>		<b>7.687.203</b>	<b>7.693.103</b>	<b>7.693.103</b>	<b>5.900</b>	<b>0,08</b>
<b>TOTAL</b>		<b>8.673.751</b>	<b>8.750.681</b>	<b>9.288.585</b>	<b>614.834</b>	<b>7,09</b>

#### 1.2.1.1. Contas a receber

**Definição:** “Contas a receber” são valores a receber (vencidos e a vencer) decorrentes de vendas de mercadorias ou prestações de serviços a prazo.

CONTAS A RECEBER					
<i>Rubricas</i>	12/2019	01/2020	02/2020	Variação	
	R\$	R\$	R\$	R\$	%
Contas a receber de clientes	258.769	306.747	661.031	402.263	155,45
<b>TOTAL</b>	<b>258.769</b>	<b>306.747</b>	<b>661.031</b>	<b>402.263</b>	<b>155,45</b>

**Análise:** A rubrica “Contas a receber” registrou aumento de 155%, equivalente a R\$ 402 mil, ocasionado pelo aumento da receita no período. Em fevereiro de 2020 alcançou o montante de **R\$ 661 mil**.

### 1.2.1.2. Estoques

**Definição:** Estoques são compostos, substancialmente, por produtos cultivados destinados a revenda, tais como batata, cebola e alho (cultivo de hortifruti), e insumos para esse cultivo.

ESTOQUES					
<i>Rubricas</i>	12/2019	01/2020	02/2020	Variação	
	R\$	R\$	R\$	R\$	%
Matéria Prima	40.015	103.095	90.256	50.241	125,56
Material de Embalagem	100.419	147.927	133.011	32.592	32,46
Produtos Acabados	89.943	74.264	118.317	28.374	31,55
Mercadorias para revenda	228	228	120.530	120.302	52763,92
Mercadorias de Consumo	2.037	2.037	3.973	1.936	95,03
<b>TOTAL</b>	<b>232.642</b>	<b>327.551</b>	<b>466.087</b>	<b>233.444</b>	<b>100,34</b>

**Análise:** A conta “Estoque” registrou aumento de 100%, equivalente a R\$ 233 mil, principalmente ocasionado pela aquisição de mercadorias para revenda. Em fevereiro de 2020 apresentou o montante de **R\$ 466 mil**.

### 1.2.1.3. Outros créditos

**Definição:** “Outros créditos” são valores a receber que não foram classificados em grupos específicos, podendo ser classificados em circulante, com vencimento até 12 (doze) meses, e não circulantes, com vencimento após 12 (doze) meses.

<b>OUTROS CRÉDITOS</b>					
<i>Rubricas</i>	12/2019	01/2020	02/2020	Variação	
	R\$	R\$	R\$	R\$	%
Títulos de capitalização	19.904	19.904	19.904	-	-
Adiantamento a fornecedores	85.751	52.165	118.116	32.365	37,74
Adiantamento de importações	234.118	236.532	235.798	1.679	0,72
Adiantamento a funcionários	15.329	6.475	9.170	(6.159)	-40,18
Impostos a recuperar	56.784	50.331	24.571	(32.212)	-56,73
Créditos fiscais	27.651	27.651	27.651	-	-
Despesas antecipadas	19.953	16.861	13.769	(6.184)	-30,99%
<b>TOTAL</b>	<b>459.490</b>	<b>409.918</b>	<b>448.978</b>	<b>(10.512)</b>	<b>-2,29</b>

**Análise:** A rubrica “Outros créditos” registrou pequena redução de 2,29%, equivalente a R\$ 11 mil. Em fevereiro de 2020 alcançou o montante de **R\$ 449 mil**.

### 1.2.1.4. Imobilizado

**Definição:** “Imobilizado” são bens corpóreos (palpáveis) destinados à manutenção da atividade fundamental da empresa que tem durabilidade de mais de um exercício social (12 meses).

<b>IMOBILIZADO</b>					
<i>Rubricas</i>	12/2019	01/2020	02/2020	Variação	
	R\$	R\$	R\$	R\$	%
<b>Imóveis</b>	<b>144.528</b>	<b>144.528</b>	<b>144.528</b>	-	-
Rede Elétrica	144.528	144.528	144.528	-	-
<b>Bens Em Operação</b>	<b>6.663.988</b>	<b>6.669.938</b>	<b>6.669.938</b>	<b>5.950</b>	<b>0,09</b>
Máquinas, Aparelhos E Equipamentos	5.194.827	5.200.777	5.200.777	5.950	0,11
Móveis E Utensílios	777.491	777.491	777.491	-	-
Software	12.000	12.000	12.000	-	-
Veículos	500.755	500.755	500.755	-	-

Computadores E Periféricos	150.751	150.751	150.751	-	-
Estação De Tratamento De Água	28.164	28.164	28.164	-	-
<b>Imobilizado Em Andamento</b>	<b>1.072.274</b>	<b>1.072.274</b>	<b>1.072.274</b>	-	-
Consórcios De Bens	220.740	220.740	220.740	-	-
Construções Em Andamento	851.534	851.534	851.534	-	-
<b>(-) Depreciação/Amortização/Exaustão Acumulada</b>	<b>(399.169)</b>	<b>(399.169)</b>	<b>(399.169)</b>	-	-
(-) Deprec. Máquinas, Aparelhos E Equipamentos	(309.067)	(309.067)	(309.067)	-	-
(-) Deprec. Móveis E Utensílios	(54.193)	(54.193)	(54.193)	-	-
(-) Deprec. Veículos	(27.003)	(27.003)	(27.003)	-	-
(-) Depreciação Computadores E Periféricos	(8.906)	(8.906)	(8.906)	-	-
<b>Ativo Compensatório</b>	<b>4.960</b>	<b>4.960</b>	<b>4.960</b>	-	-
Máquinas E Equipamentos Em Comodato	6.450	6.450	6.450	-	-
Simplex Remessa	(1.490)	(1.490)	(1.490)	-	-
<b>TOTAL</b>	<b>7.486.581</b>	<b>7.492.531</b>	<b>7.492.531</b>	<b>5.950</b>	<b>0,08</b>

**Análise:** A rubrica “Imobilizado” apresentou aumento de 0,08%, equivalente a R\$ 6 mil, reflexo do aumento da conta “Bens em operação”. Em fevereiro de 2020 a rubrica alcançou montante de **R\$ 7.493 mil**.

A Recuperanda deverá explicar o motivo pelo qual não houve variação na conta “Depreciação”.

## 1.2.2. Passivo e Patrimônio Líquido

**Definição:** “Passivo” são as obrigações a pagar que a empresa tem com terceiros. “Patrimônio Líquido”, por sua vez, evidencia os recursos dos proprietários aplicados na empresa por meio de aumento de capital ou pelo resultado obtido durante a atividade (lucro ou prejuízo).

PASSIVO E PATRIMÔNIO LÍQUIDO						
Rubricas	Nota	12/2019	01/2020	02/2020	Variação	
		R\$	R\$	R\$	R\$	%
Empréstimos e financiamentos	1.2.2.1	1.782.283	1.735.978	1.735.978	(46.305)	-2,60

Contas a pagar		368.624	420.698	388.525	19.901	5,40
Obrigações trabalhistas	<b>1.2.2.2</b>	164.328	173.630	180.308	15.980	9,72
Obrigações tributárias		345.972	354.782	363.304	17.332	5,01
Outras obrigações		9.639	9.901	9.817	178	1,85
<b>Total do passivo circulante</b>		<b>2.670.846</b>	<b>2.694.989</b>	<b>2.677.932</b>	<b>7.086</b>	<b>0,27</b>
<b>Passivo não circulante</b>						
<b>Exigível a longo prazo</b>						
Empréstimos e financiamentos	<b>1.2.2.1</b>	7.067.082	7.207.082	7.662.082	595.000	8,42
<b>Total do passivo não circulante</b>		<b>7.067.082</b>	<b>7.207.082</b>	<b>7.662.082</b>	<b>595.000</b>	<b>8,42</b>
<b>Patrimônio líquido</b>						
Capital Social		11.622.000	11.622.000	11.622.000	-	-
Resultado do exercício		(12.686.177)	(12.773.390)	(12.673.429)	12.748	-0,10
<b>Total do patrimônio líquido</b>		<b>(1.064.177)</b>	<b>(1.151.390)</b>	<b>(1.051.429)</b>	<b>12.748</b>	<b>-1,20</b>
<b>TOTAL</b>		<b>8.673.751</b>	<b>8.750.681</b>	<b>9.288.585</b>	<b>614.834</b>	<b>7,09</b>

### 1.2.2.1. Empréstimos e Financiamentos

**Definição:** “Empréstimos e Financiamentos” são compromissos de pagamento assumidos com instituições financeiras do Brasil ou Exterior, cujos recursos são destinados para financiar immobilizações ou capital de giro.

<b>EMPRÉSTIMOS E FINANCIAMENTOS</b>					
<i>Rubricas</i>	<b>12/2019</b>	<b>01/2020</b>	<b>02/2020</b>	<b>Variação</b>	
	<b>R\$</b>	<b>R\$</b>	<b>R\$</b>	<b>R\$</b>	<b>%</b>
<b>Empréstimos</b>	<b>(81.910)</b>	<b>(84.554)</b>	<b>(84.554)</b>	<b>(2.644)</b>	<b>3,23</b>
Banco Bradesco - Capital Giro 009701415	38.332	38.332	38.332	-	-
Banco Bradesco - Cartão BNDES	126.622	126.622	126.622	-	-
Banco Bradesco - Limite c/c 0514-025738-9	80.000	80.000	80.000	-	-
Banco Brasil S/A - Cartão BNDES	4.070	4.070	4.070	-	-
Banco do Brasil - Proger	252.543	252.543	252.543	-	-
Banco Itaú - Contr.448956193	978.734	978.734	978.734	-	-
Banco Itau - Limite c/c 24466-3	8.556	8.556	8.556	-	-
Banco Safra - Limite C/C	261.299	261.299	261.299	-	-
Banco Safra S/A	26.229	26.229	26.229	-	-
Banco Santander - Cred Vencido - c/c 130014390	28.245	28.245	28.245	-	-
Banco Sicoob - Limite 1530610-0	33.455	30.811	30.811	(2.644)	-7,90
BNDES Cartão - Caixa Econômica Federal	9.292	9.292	9.292	-	-
Caixa Econômica Federal - Limite C/C	23.190	23.190	23.190	-	-
Capital de Giro Sicoob l.p.	89.853	89.853	89.853	-	-
BNDES Cartão - Banco Santander	67.030	67.030	67.030	-	-
Banco Bradesco - Transf. p/ Rec. Judicial	(270.660)	(270.660)	(270.660)	-	-
Banco do Brasil - Transf. p/ Rec. Judicial	(22.458)	(22.458)	(22.458)	-	-



Banco Itau - Transf. p/ Rec. Judicial	(853.479)	(853.479)	(853.479)	-	-
Banco Safra - Transf. p/ Rec. Judicial	(194.474)	(194.474)	(194.474)	-	-
Banco Santander - Transf. p/ Rec. Judicial	(83.944)	(83.944)	(83.944)	-	-
Caixa Econômica Federal - Transf. p/ Rec. Judicial	(31.582)	(31.582)	(31.582)	-	-
Sicoob Agrocred - Transf. p/ Rec. Judicial	(113.113)	(113.113)	(113.113)	-	-
(-) Encargos Financeiros a Transcorrer	(539.650)	(539.650)	(539.650)	-	-
<b>Empréstimos - Recuperação Judicial</b>	<b>1.569.711</b>	<b>1.569.711</b>	<b>1.569.711</b>	-	-
Banco Bradesco - Recuperação Judicial	270.661	270.661	270.661	-	-
Banco do Brasil - Recuperação Judicial	22.458	22.458	22.458	-	-
Banco Itau - Recuperação Judicial	853.479	853.479	853.479	-	-
Banco Safra - Recuperação Judicial	194.474	194.474	194.474	-	-
Banco Santander - Recuperação Judicial	83.944	83.944	83.944	-	-
Caixa Econômica Federal - Recuperação Judicial	31.582	31.582	31.582	-	-
Sicoob Agrocred - Recuperação Judicial	113.113	113.113	113.113	-	-
<b>Financiamentos - Sistema Financeiro Nacional</b>	<b>294.482</b>	<b>250.821</b>	<b>250.821</b>	<b>(43.661)</b>	<b>-14,83</b>
Banco Bradesco- Finame 3048792	35.219	35.219	35.219	-	-
Banco Bradesco- Finame 3048794-3	18.989	18.989	18.989	-	-
Banco Bradesco -Finame 3053269-8	134.455	108.677	108.677	(25.778)	-19,17
Banco Bradesco - Finame 3055191	26.971	20.572	20.572	(6.399)	-23,73
Banco Bradesco - Finame 4473546	140.696	123.975	123.975	(16.721)	-11,88
(-) Encargos Financeiros a Transcorrer	(61.848)	(56.611)	(56.611)	5.237	-8,47
<b>Total do circulante</b>	<b>1.782.283</b>	<b>1.735.978</b>	<b>1.735.978</b>	<b>(46.305)</b>	<b>-2,60</b>
Adiantamento para integralização de capital	6.071.389	6.211.389	6.666.389	595.000	9,80
Empréstimo Trevisan Hortifrutil	995.693	995.693	995.693	-	-
<b>Total do não circulante</b>	<b>7.067.082</b>	<b>7.207.082</b>	<b>7.662.082</b>	<b>595.000</b>	<b>8,42</b>
<b>TOTAL</b>	<b>8.849.365</b>	<b>8.943.060</b>	<b>9.398.060</b>	<b>548.695</b>	<b>6,20</b>

**Análise:** A rubrica “Empréstimos e financiamentos” apresentou crescimento de 6%, equivalente a R\$ 549 mil. O aumento está registrado, quase em sua totalidade, no longo prazo, especificamente na conta “AFAC” (Adiantamento para futuro aumento de capital). Em fevereiro de 2020 registrou montante de **R\$ 9.398 mil**.

### 1.2.2.2. Obrigações trabalhistas

**Definição:** “Obrigações Trabalhistas” são as obrigações com funcionários, relativas a salários, participações nos resultados, férias a pagar, abonos pecuniários, 13º salário e férias. Também se incluem neste grupo os encargos sociais como INSS e FGTS.

<b>OBRIGAÇÕES TRABALHISTAS</b>					
<i>Rubricas</i>	12/2019	01/2020	02/2020	Variação	
	R\$	R\$	R\$	R\$	%
<b>Obrigações com O Pessoal</b>	<b>33.520</b>	<b>44.593</b>	<b>43.479</b>	<b>9.959</b>	<b>29,71</b>
Salários e Ordenados a Pagar	33.520	38.992	43.479	9.959	29,71
Rescisão a Pagar	-	5.601	-	-	-
<b>Pró-Labore A Pagar</b>	<b>2.665</b>	<b>2.763</b>	<b>2.763</b>	<b>99</b>	<b>3,71</b>
Jose Carlos Trevisan	888	921	921	33	3,71
Luis Roberto Trevisan	888	921	921	33	3,71
Osmar Trevisan Junior	888	921	921	33	3,71
<b>Obrigações Previdenciárias</b>	<b>43.882</b>	<b>39.269</b>	<b>31.717</b>	<b>(12.165)</b>	<b>-27,72</b>
INSS a Recolher	31.050	27.487	24.381	(6.669)	-21,48
FGTS a Recolher	12.832	11.782	7.336	(5.497)	-42,83
<b>Provisões</b>	<b>84.261</b>	<b>87.004</b>	<b>102.348</b>	<b>18.087</b>	<b>21,47</b>
Provisão Para Férias	60.940	57.994	64.715	3.775	6,19
Provisão INSS Sobre Férias	18.446	17.554	18.650	204	1,11
Provisão FGTS Sobre Férias	4.875	4.639	5.177	302	6,19
Provisão Para 13o Salário	-	4.930	10.087	10.087	-
Provisão INSS Sobre 13o Salário	-	1.492	2.913	2.913	-
Provisão FGTS Sobre 13o Salário	-	394	807	807	-
<b>TOTAL</b>	<b>164.328</b>	<b>173.630</b>	<b>180.308</b>	<b>15.979</b>	<b>9,72</b>

**Análise:** A rubrica “Obrigações trabalhistas” registrou variação de 10%, equivalente a R\$ 16 mil. Em fevereiro de 2020 apresentou o montante de **R\$ 180 mil**.

### 1.2.3. Demonstração do Resultado do Período

**Definição:** Demonstração do Resultado do Exercício é um resumo ordenado das receitas, custos e despesas da empresa em determinado período, ao final terá um resultado líquido que poderá ser lucro (positivo) ou prejuízo (negativo).

<b>DEMONSTRAÇÃO DO RESULTADO DO EXERCÍCIO</b>						
<i>Rubricas</i>	Nota	12/2019	01/2020	02/2020	Variação	
		R\$	R\$	R\$	R\$	%
<b>Receita líquida de vendas</b>	<b>1.2.3.1</b>	140.861	235.421	345.866	205.006	145,54
<b>Custo dos produtos vendidos</b>	<b>1.2.3.2</b>	(91.663)	(117.741)	(34.371)	57.292	-62,50
<b>Lucro Bruto</b>		<b>49.198</b>	<b>117.680</b>	<b>311.495</b>	<b>262.297</b>	<b>533,15</b>
Despesas gerais e administrativas		(98.254)	(78.478)	(98.540)	(286)	0,29

Despesas com pessoal	(92.070)	(106.931)	(104.306)	(12.236)	13,29
Despesas com vendas	(9.127)	(4.365)	(7.402)	1.725	-18,90
Outras receitas / (despesas) operacionais	150	803	653	503	335,89
<b>Lucro (prejuízo) antes do resultado financeiro</b>	<b>(150.103)</b>	<b>(71.291)</b>	<b>101.900</b>	<b>252.003</b>	<b>-167,89</b>
<b>Resultado financeiro</b>	<b>(14.069)</b>	<b>(15.922)</b>	<b>(1.940)</b>	<b>12.129</b>	<b>-86,21</b>
<b>Lucro antes dos impostos</b>	<b>(164.172)</b>	<b>(87.213)</b>	<b>99.960</b>	<b>264.132</b>	<b>-160,89</b>
Imposto de renda e contribuição social	(91.274)	-	-	91.274	-100,00
<b>Lucro/Prejuízo líquido do exercício</b>	<b>(255.446)</b>	<b>(87.213)</b>	<b>99.960</b>	<b>355.406</b>	<b>-139,13</b>

### 1.2.3.1. Receita Líquida de Vendas

**Definição:** Esse grupo apresenta todas as receitas operacionais (vendas/serviços) deduzidas dos respectivos impostos, devoluções e outros abatimentos.

RECEITA LÍQUIDA DE VENDAS					
Rubricas	12/2019	01/2020	02/2020	Variação	
	R\$	R\$	R\$	R\$	%
Venda de produtos	202.490	315.104	445.354	242.864	119,94
(-) Vendas canceladas/descontos concedidos	(16.899)	(10.019)	(2.522)	14.377	-85,08
(-) Impostos sobre vendas	(44.730)	(69.664)	(96.966)	(52.236)	116,78
<b>TOTAL</b>	<b>140.861</b>	<b>235.421</b>	<b>345.866</b>	<b>205.005</b>	<b>145,54</b>

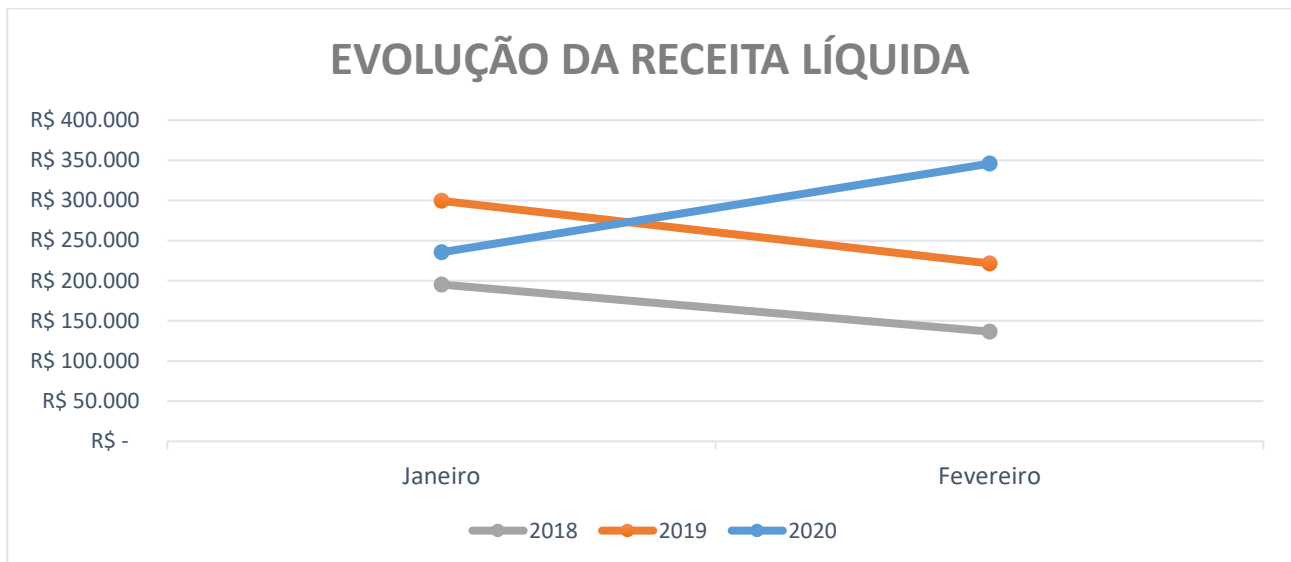
**Análise:** A rubrica “Receita líquida de vendas” apresentou aumento de 146%, equivalente a R\$ 205 mil, principalmente ocasionado pelo aumento na “Venda de produtos”. Em fevereiro de 2020 alcançou o montante de **R\$ 346 mil**.

Quando observada a evolução acumulada da receita líquida de vendas nos anos de 2018, 2019 e 2020, verifica-se crescimento de 57% na comparação entre 2018 e 2019, equivalente a R\$ 189 mil, e crescimento de 12% na comparação entre 2019 e 2020, equivalente a R\$ 60 mil, conforme apresentado a seguir:

EVOLUÇÃO ACUMULADA DA RECEITA LIQUIDA DE VENDAS							
	2018	2019	2020	Variação 2018 - 2019		Variação 2019 - 2020	
Mês	R\$	R\$	R\$	R\$	%	R\$	%
Janeiro	195.278	299.566	235.421	104.288	53,40	(64.144)	-21,41
Fevereiro	136.691	221.564	345.866	84.873	62,09	124.303	56,10
<b>ACUMULADO</b>	<b>331.968</b>	<b>521.129</b>	<b>581.288</b>	<b>189.161</b>	<b>56,98</b>	<b>60.158</b>	<b>11,54</b>

**Análise:** O acumulado de janeiro e fevereiro do ano de 2020 foi superior ao acumulado de janeiro e fevereiro dos anos de 2018 e 2019.

A Recuperanda apresentou crescimento de janeiro para fevereiro de 2020, enquanto de janeiro para fevereiro de 2018 e 2019 apresentou queda em sua receita líquida, conforme gráfico a seguir:



### 1.2.3.2. Custos

**Definição:** “Custos” são os gastos de fabricação/compra de mercadorias (gastos de produção), incluindo matéria-prima, mão-de-obra, depreciação de bens da fábrica e demais despesas diretamente relacionadas à produção.

CUSTOS					
Rubricas	12/2019	01/2020	02/2020	Variação	
	R\$	R\$	R\$	R\$	%
Custo dos produtos vendidos	(91.663)	(117.741)	(34.371)	57.292	-62,50
<b>TOTAL</b>	<b>(91.663)</b>	<b>(117.741)</b>	<b>(34.371)</b>	<b>57.292</b>	<b>-62,50</b>

**Análise:** O “Custo” registrou redução de 63%, equivalente a R\$ 57 mil. Em fevereiro de 2020 alcançou o montante de **R\$ 34 mil**.

A relação “Custo/Receita” não está linear, apresentando grande variação em fevereiro, conforme quadro apresentado abaixo:

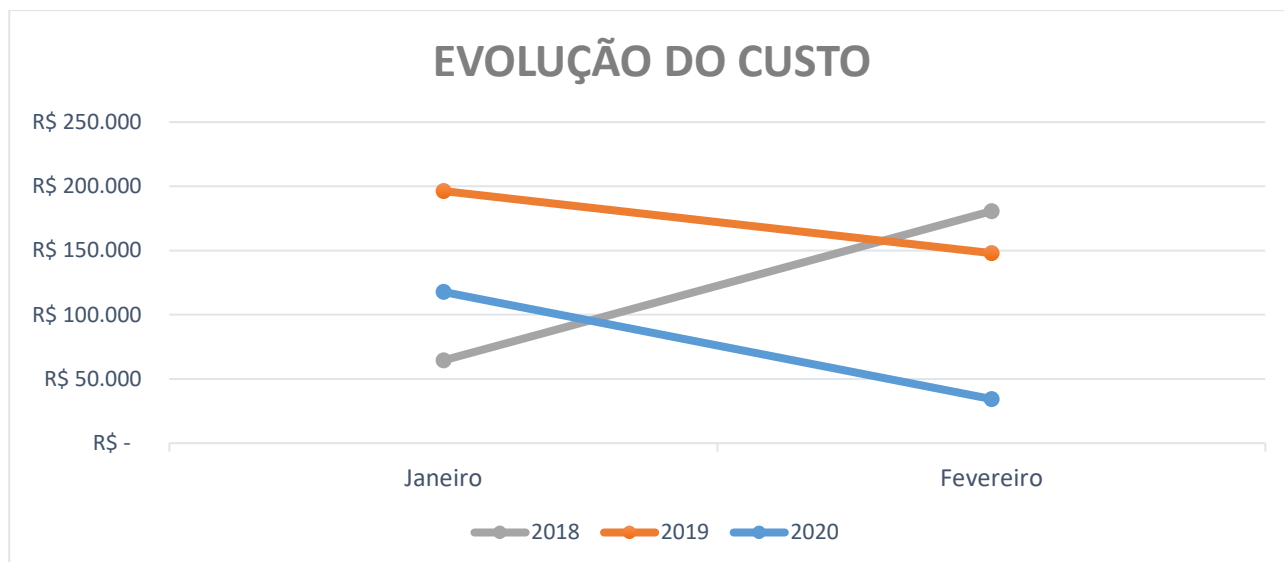
<b>CUSTO SOBRE A RECEITA</b>					
<i>Rubricas</i>	12/2019	01/2020	02/2020	Variação	
	R\$	R\$	R\$	R\$	%
Receita	140.861	235.421	345.866	205.006	145,54
Custo dos produtos vendidos	(91.663)	(117.741)	(34.371)	57.292	-62,50
<i>Fórmula</i>	%	%	%	%	%
<b>(CUSTO/RECEITA) x 100</b>	<b>65</b>	<b>50</b>	<b>10</b>	<b>-55,14</b>	<b>-84,73</b>

Quando comparada a evolução acumulada do custo nos anos de 2018, 2019 e 2020, verifica-se aumento de 40% na comparação entre 2018 e 2019, equivalente a R\$ 99 mil, e redução de 56% na comparação entre 2019 e 2020, equivalente a R\$ 192 mil, conforme apresentado a seguir:

<b>EVOLUÇÃO ACUMULADA DO CUSTO</b>							
	2018	2019	2020	Variação 2018 - 2019		Variação 2019 - 2020	
<i>Mês</i>	R\$	R\$	R\$	R\$	%	R\$	%
Janeiro	64.446	196.305	117.741	131.859	204,61	(78.563)	-40,02
Fevereiro	180.624	148.004	34.371	(32.619)	-18,06	(113.633)	-76,78
<b>ACUMULADO</b>	<b>245.069</b>	<b>344.309</b>	<b>152.113</b>	<b>99.240</b>	<b>40,49</b>	<b>(192.196)</b>	<b>-55,82</b>

**Análise:** O custo acumulado de janeiro e fevereiro do ano de 2019 foi superior ao acumulado de janeiro e fevereiro dos anos de 2018 e de 2020.

A Recuperanda apresentou aumento nos seus custos de janeiro para fevereiro em 2018, enquanto de janeiro para fevereiro de 2019 e 2020 apresentou redução, conforme gráfico a seguir:



A proporção dos custos acumulados sobre a receita acumulada foi linear apenas em 2018 (74%) e 2019 (66%), apresentando grande redução em 2020 (26%), como apresentado abaixo:

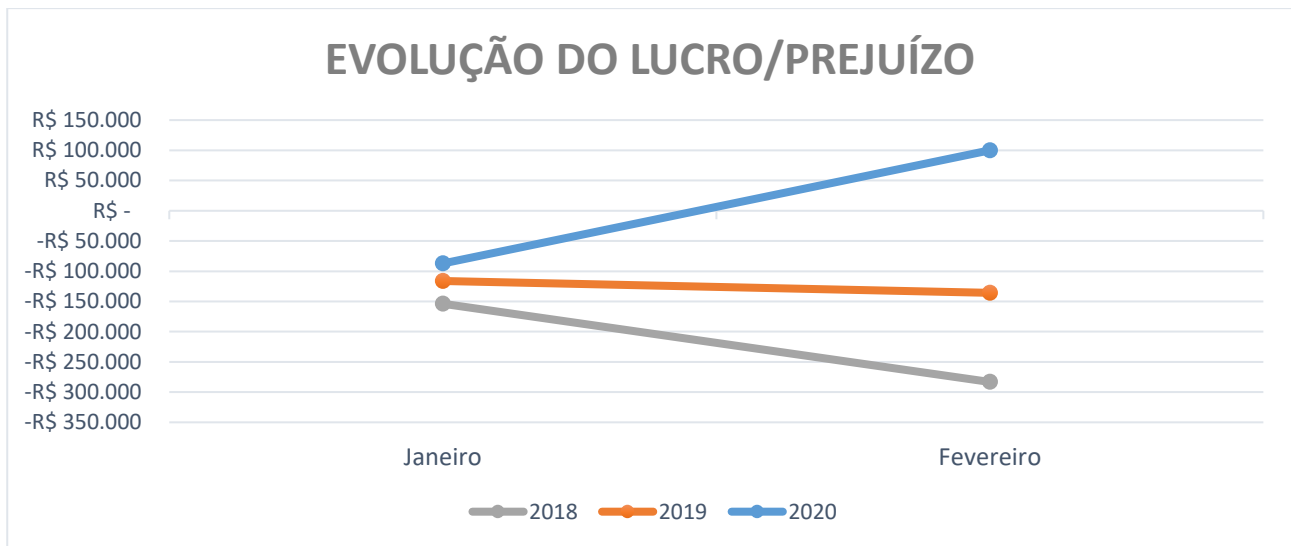
CUSTO ACUMULADO SOBRE A RECEITA ACUMULADA							
Rubricas	2018	2019	2020	Variação 2018 - 2019		Variação 2019 - 2020	
	R\$	R\$	R\$	R\$	%	R\$	%
Receita acumulada	331.968	521.129	581.288	189.161	56,98	60.158	11,54
Custo acumulado	(245.069)	(344.309)	(152.113)	(99.240)	40,49	192.196	-55,82
<b>Fórmula</b>	%	%	%	%	%	%	%
<b>(CUSTO AC./RECEITA AC.) x 100</b>	<b>74%</b>	<b>66%</b>	<b>26%</b>	<b>(7,75)</b>	<b>-10,50</b>	<b>(39,90)</b>	<b>-60,39</b>

### 1.2.3.3. Lucros/Prejuízos acumulados do exercício

EVOLUÇÃO ACUMULADA DO LUCRO/PREJUÍZO DO EXERCÍCIO							
Mês	2018	2019	2020	Variação 2018 - 2019		Variação 2019 - 2020	
	R\$	R\$	R\$	R\$	%	R\$	%
Janeiro	(153.827)	(116.168)	(87.213)	37.659	-24,48	28.955	-24,93
Fevereiro	(283.196)	(135.785)	99.961	147.411	-52,05	235.746	-173,62
<b>ACUMULADO</b>	<b>(437.023)</b>	<b>(251.953)</b>	<b>12.748</b>	<b>185.070</b>	<b>-42,35</b>	<b>264.701</b>	<b>-105,06</b>

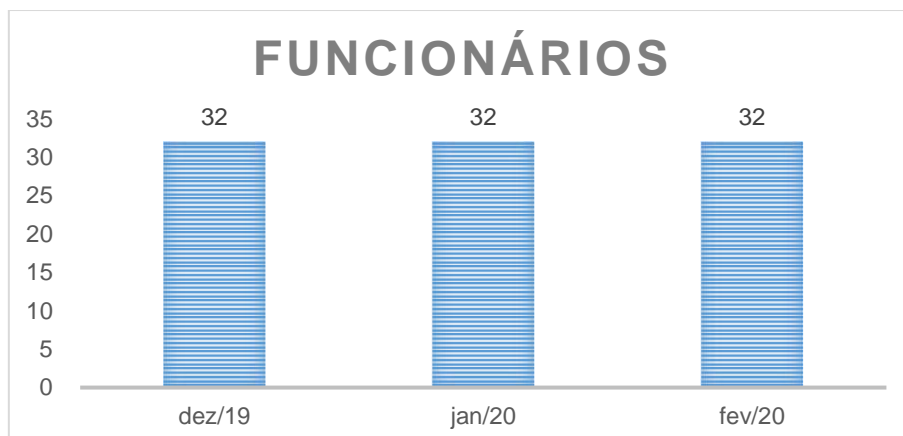
**Análise:** A rubrica “Lucros/Prejuízo acumulados do exercício” apresentou variação de 42% na comparação entre os anos de 2018 e 2019, equivalente a R\$ 185 mil, e outra variação de 105% na comparação entre os anos de 2019 e 2020, equivalente a R\$ 265 mil. Em fevereiro de 2018 a Recuperanda apresentou um prejuízo acumulado de R\$ 437 mil, enquanto em fevereiro de 2019 apresentou um prejuízo acumulado de R\$ 252 mil. Já em fevereiro de 2020 registrou lucro acumulado de **R\$ 13 mil**.

O gráfico a seguir apresenta a evolução do lucro/prejuízo nos meses de janeiro e fevereiro dos anos de 2018, 2019 e 2020:



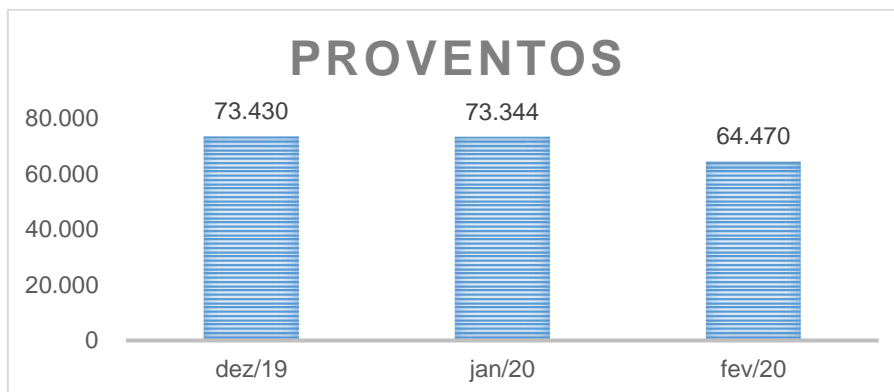
## 1.2.4. Colaboradores

### 1.2.4.1. Quadro de Funcionários – CLT



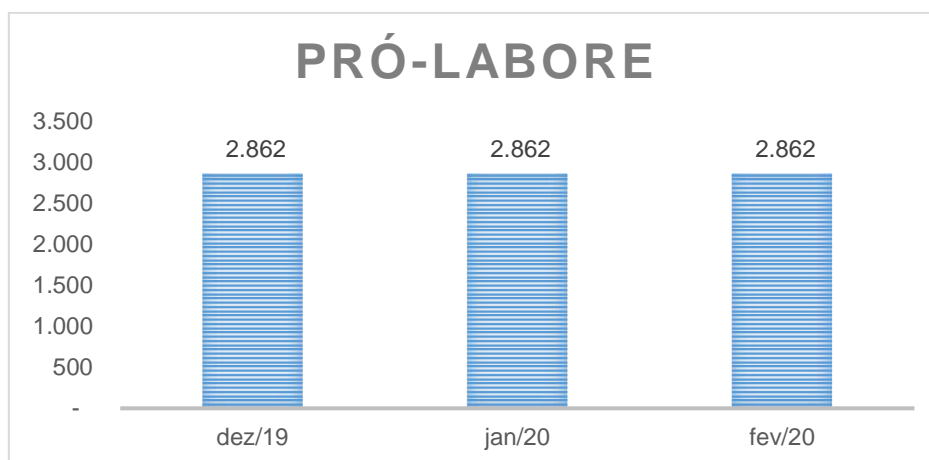
**Análise:** Não houve variação no “Quadro de funcionários”. Em fevereiro de 2020 a Recuperanda manteve **32 funcionários** no seu quadro.

### 1.2.4.2. Total de Proventos Mensais



**Análise:** O “Total de proventos mensais” apresentou redução de 12%, equivalente a R\$ 9 mil. Em fevereiro de 2020 o montante foi de **R\$ 64 mil**.

### 1.2.4.3. Pró-Labore





**Análise:** Não houve variação nos valores pagos a título de pró-labore, registrando, em fevereiro de 2020, o valor de **R\$ 2.862**.

#### 1.2.4.4. Prestadores de Serviços

<b>PRESTADORES DE SERVIÇOS</b>					
<i>Rubricas</i>	12/2019	01/2020	02/2020	Variação	
	R\$	R\$	R\$	R\$	%
A S De Matos Serviços	1.167	433	-	(1.167)	-100,00
A. Bertogna & Godoi - Contadores Associados Ltda.	4.800	2.430	2.510	(2.290)	-47,71
Aldo Primino Das Candeias Junior 36303614809	-	2.522	-	-	0,00
Auto Pecas JI Divinolândia Ltda	530	-	80	(450)	-84,91
Bgm Representações	-	320	1.060	1.060	-
Bruno Coelho Ferrette	-	350	350	350	-
Cgmp - Centro De Gestão De Meios De Pagamento S.A.	1.110	741	1.887	777	69,96
Chahin Imex Trading Ltda	4.402	-	-	(4.402)	-100,00
Clorotec Análises Técnicas Ltda - Me	300	300	300	-	-
Clube De Desenvolvimento Empresarial Ltda	239	239	239	-	-
Cotabest Informação E Tecnologia Ltda.	34	-	-	(34)	-100,00
Cube Multicomunicação Ltda	1.200	1.200	1.200	-	-
Dfcom Desenvolvimento De Software Ltda Me	60	60	60	-	-
Facebook Serviços Online Do Brasil Ltda.	3.107	2.989	3.008	(98)	-3,17
Flavio Moreira Danesin	1.504	1.817	1.953	450	29,91
Fórmula Pdv Comercio E Promoções Ltda	1.480	-	370	(1.110)	-75,00
Francisco Lepri Junior	9.200	-	-	(9.200)	-100,00
Giovana Carmella Cancian	700	-	-	(700)	-100,00
H.G Representações Com. S/C Ltda- Me	4.368	-	7.186	2.819	64,53
Hpc Transportes E Locações Eireli	1.300	1.390	-	(1.300)	-100,00
Joao Batista Alves Moreira & Filho Ltda	210	-	-	(210)	-100,00
Kelsen Ferraz De Melo 63472228687	-	-	9.600	9.600	-
Lais Nayarados Santos Batista 47797993889	-	7.100	3.500	3.500	-
Lavanderia Brilhante S/S Ltda	813	635	705	(108)	-13,28
Level Importação, Exportação E Comercio S.A.	-	-	500	500	-
Locaweb Serviços De Internet S.A.	65	-	-	(65)	-100,00
Lollato, Lopes, Rangel, Ribeiro Sociedade De Advog	-	363	-	-	-
Ls Trigueiro Solution Eireli	-	-	20.000	20.000	-
Luis Antônio Navarro 26928178850	-	900	-	-	-
Luis Daniel V Borges Imp E Exp De Peças Para Maq L	-	-	2.100	2.100	-
Luis Felipe Teixeira Borges - Me	-	2.795	-	-	-
Luiz Antônio Martins Marini Representações	-	226	121	121	-
M S Abbiati	105	287	-	(105)	-100,00
Michael Mendes Vinagre	474	474	474	-	-
Mmw Locação E Movimentação De Cargas Ltda - Me	750	750	750	-	-
Multicarnes Representações Comerciais Ltda - Me	-	85	-	-	-

Neogrid Software Ltda	105	105	105	-	-
Odontologia Especializada M Ltda Me	270	285	405	135	50,00
Osvaldo Coutinho Junior - Me	800	600	600	(200)	-25,00
Pageseguro Internet S.A.	24	39	41	17	68,22
Pascoa Beatriz Oliveira Noguees - Me	160	-	235	75	46,88
Peres Diesel Veículos S/A.	-	187	-	-	-
R De S Yonezawa Representação	943	419	361	(582)	-61,71
Rafael Musarra Cagnoni EPP	-	870	-	-	-
Rogério Dos Santos Costa Eireli EPP	-	-	500	500	-
S/A O Estado De S.Paulo	1.500	-	-	(1.500)	-100,00
Serasa S.A.	-	79	39	39	-
Simplus Gestão De Conteúdo Digital S/A	503	503	503	-	-
Spl Eletrotécnica Ltda	-	4.430	-	-	-
Ta No Gosto Produções Ltda	187	59	674	487	260,20
Uniodonto De São Jose Do Rio Pardo - Cooperativa O	716	716	636	(80)	-11,11
Videojet Do Brasil Comercio De Equipamentos Para C	-	1.269	-	-	-
W C Amaroli Representações Comerciais	121	169	-	(121)	-100,00
Wilson Ferracciolli & Cia Ltda	220	-	-	(220)	-100,00
<b>TOTAL</b>	<b>43.467</b>	<b>38.136</b>	<b>62.052</b>	<b>18.588</b>	<b>42,76</b>

**Análise:** O quadro de “Prestadores de Serviços” apresentou crescimento de R\$ 19 mil, equivalente a 43%. A rubrica que apresentou maior aumento foi “Ls Trigueiro Solutions Eireli”. Em fevereiro registrou montante de R\$ 62 mil.

A Recuperanda deverá apresentar o tipo de serviço de cada prestador a partir do próximo relatório.

## 2. Produtores Rurais

### 2.1. José Carlos Trevisan

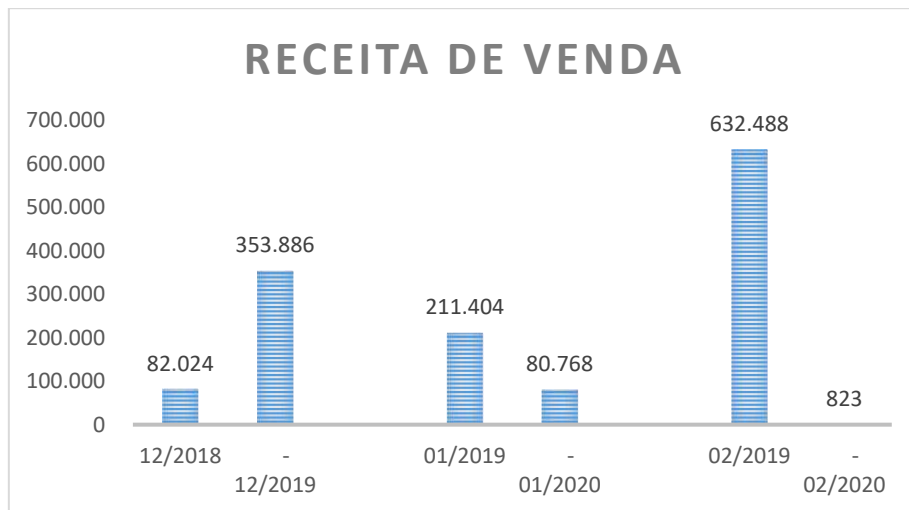
#### 2.1.1. Receita de Venda

**Definição:** Esse grupo apresenta todas as receitas operacionais de vendas e serviços.

RECEITA LÍQUIDA DE VENDAS					
Rubricas	12/2019	01/2020	02/2020	Variação	
	R\$	R\$	R\$	R\$	%
Receita de vendas	352.476	77.455	823	(351.653)	-99,77
<b>TOTAL</b>	<b>352.476</b>	<b>77.455</b>	<b>823</b>	<b>(351.653)</b>	<b>-99,77</b>

**Análise:** A conta “Receita líquido de vendas” registrou redução de R\$ 352 mil, equivalente a 99,77%. Em fevereiro de 2020 apresentou montante de **R\$ 823**.

A comparação mensal entre os anos de 2018, 2019 e 2020 apresenta oscilações significativas na receita, conforme gráfico abaixo:



**Análise:** A “Receita de venda” acumulada no período de dezembro de 2018 a fevereiro de 2019 foi de R\$ 926 mil, tendo sofrido uma queda para **R\$ 435 mil** em dezembro de 2019 a fevereiro de 2020, correspondente a 53%, equivalente a R\$ 490 mil.

A Recuperanda deverá apresentar os motivos que ensejara essa redução significativa da receita de fevereiro de 2020 em comparação com o mesmo período do ano de 2019.

## 2.1.2. Custos

**Definição:** “Custos” são os gastos de fabricação/compra de mercadorias (gastos de produção), incluindo matéria-prima, mão-de-obra, depreciação de bens da fábrica e demais despesas diretamente relacionadas à produção.

<b>CUSTOS</b>					
<i>Rubricas</i>	12/2019	01/2020	02/2020	Variação	
	R\$	R\$	R\$	R\$	%
Custo dos produtos vendidos	(980.002)	(562.179)	(650.599)	329.403	-33,61
<b>TOTAL</b>	<b>(980.002)</b>	<b>(562.179)</b>	<b>(650.599)</b>	<b>329.403</b>	<b>-33,61</b>

**Análise:** A Rubrica “Custos” registrou queda de R\$ 329 mil, equivalente a 34%.

Em fevereiro de 2020 alcançou o montante de **651 mil**.

O custo não está proporcional em relação à receita, apresentando variações significativas, conforme quadro abaixo:

<b>CUSTO SOBRE A RECEITA</b>					
<i>Rubricas</i>	12/2019	01/2020	02/2020	Variação	
	R\$	R\$	R\$	R\$	%
Receita	352.476	77.455	823	(351.653)	-99,77
Custo dos produtos vendidos	(980.002)	(562.179)	(650.599)	329.403	-33,61
<b>Fórmula</b>	%	%	%	%	%
<b>(CUSTO/RECEITA) x 100</b>	<b>278</b>	<b>726</b>	<b>79020</b>	<b>78742,10</b>	<b>28321,06</b>

**Análise:** Houve grande oscilação da rubrica no período, alcançando, em fevereiro de 2020, a marca de 79.020% de custo sobre receita. A variação foi ocasionada pela queda significativa da receita, que não foi acompanhada na mesma proporção pela queda no custo.

### 2.1.3. Endividamento

**Análise:** A Recuperanda informou que a declaração do ano calendário de 2019 será enviada imediatamente após sua entrega junto à Receita Federal, que prorrogou o prazo de entrega para 30/06/2020.

## 2.2. Luiz Roberto Trevisan

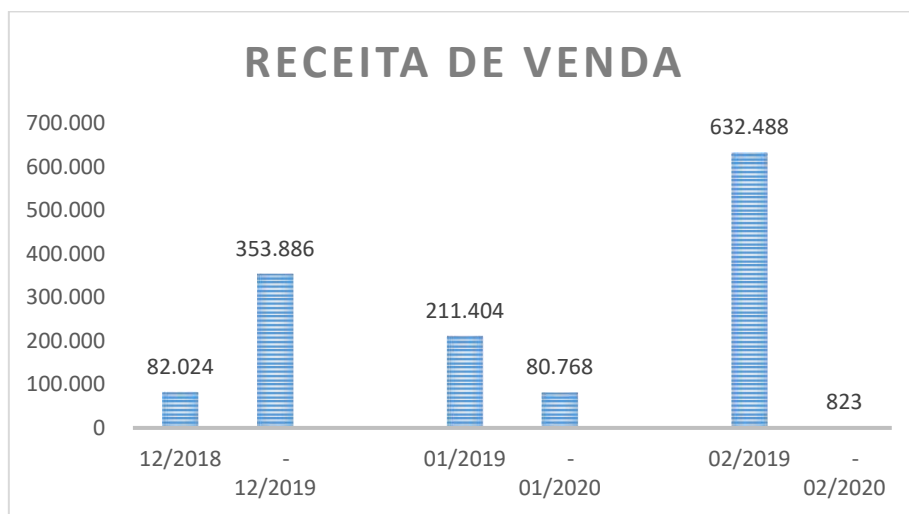
### 2.2.1. Receita de Venda

**Definição:** Esse grupo apresenta todas as receitas operacionais de vendas e serviços.

RECEITA LÍQUIDA DE VENDAS					
Rubricas	12/2019	01/2020	02/2020	Variação	
	R\$	R\$	R\$	R\$	%
Receita de vendas	352.476	77.455	823	(351.653)	-99,77
<b>TOTAL</b>	<b>352.476</b>	<b>77.455</b>	<b>823</b>	<b>(351.653)</b>	<b>-99,77</b>

**Análise:** A conta “Receita líquido de vendas” registrou redução de R\$ 352 mil, equivalente a 99,77%. Em fevereiro de 2020 apresentou montante de **R\$ 823**.

A comparação mensal entre os anos de 2018, 2019 e 2020 apresenta oscilações significativas na receita, conforme gráfico abaixo:



**Análise:** A “Receita de venda” acumulada no período de dezembro de 2018 a fevereiro de 2019 foi de R\$ 926 mil, e a passou para **R\$ 435 mil** em dezembro de 2019 a fevereiro de 2020, apresentando queda de 53%, equivalente a R\$ 490 mil.

A Recuperanda deverá apresentar os motivos para a redução significativa da receita de fevereiro de 2020 em comparação com o mesmo período do ano de 2019.

## 2.2.2. Custos

**Definição:** “Custos” são os gastos de fabricação/compra de mercadorias (gastos de produção), incluindo matéria-prima, mão-de-obra, depreciação de bens da fábrica e demais despesas diretamente relacionadas à produção.

<b>CUSTOS</b>					
<i>Rubricas</i>	12/2019	01/2020	02/2020	Variação	
	R\$	R\$	R\$	R\$	%
Custo dos produtos vendidos	(980.002)	(562.179)	(650.599)	329.403	-33,61
<b>TOTAL</b>	<b>(980.002)</b>	<b>(562.179)</b>	<b>(650.599)</b>	<b>329.403</b>	<b>-33,61</b>

**Análise:** A Rubrica “Custos” registrou queda de R\$ 329 mil, equivalente a 34%. Em fevereiro de 2020 alcançou o montante de **651 mil**.

O custo não está proporcional em relação à receita, apresentando variações significativas, conforme quadro abaixo:

<b>CUSTO SOBRE A RECEITA</b>					
<i>Rubricas</i>	12/2019	01/2020	02/2020	Variação	
	R\$	R\$	R\$	R\$	%
Receita	352.476	77.455	823	(351.653)	-99,77
Custo dos produtos vendidos	(980.002)	(562.179)	(650.599)	329.403	-33,61
<b>Fórmula</b>	%	%	%	%	%
<b>(CUSTO/RECEITA) x 100</b>	<b>278</b>	<b>726</b>	<b>79020</b>	<b>78742,10</b>	<b>28321,06</b>

**Análise:** Houve grande oscilação da rubrica no período, alcançando, em fevereiro de 2020, a marca de 79.020% de custo sobre receita. A variação foi ocasionada pela queda significativa da receita, que não foi acompanhada na mesma proporção pela queda no custo.

### 2.2.3. Endividamento

**Análise:** A Recuperanda informou que a declaração do ano calendário de 2019 será enviada imediatamente após sua entrega junto à Receita Federal, que prorrogou o prazo de entrega para 30/06/2020.

## 2.3. Osmar Trevisan

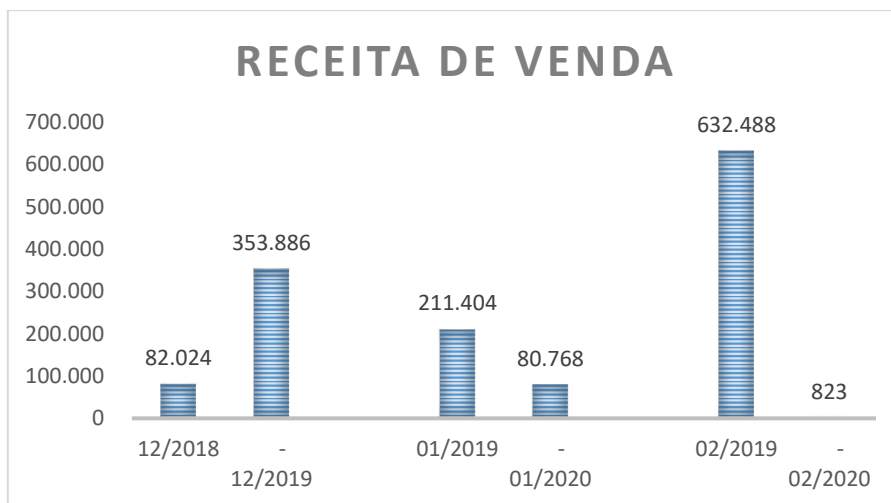
### 2.3.1. Receita de Venda

**Definição:** Esse grupo apresenta todas as receitas operacionais de vendas e serviços.

RECEITA LÍQUIDA DE VENDAS					
Rubricas	12/2019	01/2020	02/2020	Variação	
	R\$	R\$	R\$	R\$	%
Receita de vendas	352.476	77.455	823	(351.653)	-99,77
<b>TOTAL</b>	<b>352.476</b>	<b>77.455</b>	<b>823</b>	<b>(351.653)</b>	<b>-99,77</b>

**Análise:** A conta “Receita líquido de vendas” registrou redução de R\$ 352 mil, equivalente a 99,77%. Em fevereiro de 2020 apresentou montante de **R\$ 823**.

A comparação mensal entre os anos de 2018, 2019 e 2020 apresenta oscilações significativas na receita, conforme gráfico abaixo:



**Análise:** A “Receita de venda” acumulada no período de dezembro de 2018 a fevereiro de 2019 foi de R\$ 926 mil. No período de dezembro de 2019 a fevereiro de 2020 caiu para R\$ 435 mil, correspondente a 53%, equivalente a R\$ 490 mil.

A Recuperanda deverá apresentar os motivos que ensejaram essa drástica redução da receita de fevereiro de 2020 em comparação com o mesmo período do ano de 2019.

### 2.3.2. Custos

**Definição:** “Custos” são os gastos de fabricação/compra de mercadorias (gastos de produção), incluindo matéria-prima, mão-de-obra, depreciação de bens da fábrica e demais despesas diretamente relacionadas à produção.

CUSTOS					
Rubricas	12/2019	01/2020	02/2020	Variação	
	R\$	R\$	R\$	R\$	%
Custo dos produtos vendidos	(980.002)	(562.179)	(650.599)	329.403	-33,61
<b>TOTAL</b>	<b>(980.002)</b>	<b>(562.179)</b>	<b>(650.599)</b>	<b>329.403</b>	<b>-33,61</b>

**Análise:** A Rubrica “Custos” registrou queda de R\$ 329 mil, equivalente a 34%.

Em fevereiro de 2020 alcançou o montante de **651 mil**.



O custo não está proporcional em relação à receita, apresentando variações significativas, conforme quadro abaixo:

<b>CUSTO SOBRE A RECEITA</b>					
<i>Rubricas</i>	12/2019	01/2020	02/2020	Variação	
	R\$	R\$	R\$	R\$	%
Receita	352.476	77.455	823	(351.653)	-99,77%
Custo dos produtos vendidos	(980.002)	(562.179)	(650.599)	329.403	-33,61%
<i>Fórmula</i>	%	%	%	%	%
<b>(CUSTO/RECEITA) x 100</b>	<b>278</b>	<b>726</b>	<b>79020</b>	<b>78742,10</b>	<b>28321,06</b>

**Análise:** Houve grande oscilação da rubrica no período, alcançando, em fevereiro de 2020, a marca de 79.020% de custo sobre receita. A variação foi ocasionada pela queda significativa da receita, que não foi acompanhada na mesma proporção pela queda no custo.

### 2.3.3. Endividamento

**Análise:** A Recuperanda informou que a declaração do ano calendário de 2019 será enviada imediatamente após sua entrega junto à Receita Federal, que prorrogou o prazo de entrega para 30/06/2020.

Este documento é cópia do original, assinado digitalmente por MARILIA VOLPE ZANINI MENDES BATISTA, protocolado em 10/07/2020 às 19:25, sob o número WSBG207000666462. Para conferir o original, acesse o site <https://esaj.tjsp.jus.br/pastadigital/pg/abrirConferenciaDocumento.do>, informe o processo 0000390-88.2019.8.26.0588 e código 643560B.

### 3. Demonstração de Fluxo de Caixa

**Definição:** “Demonstração do Fluxo de Caixa” é representada pela entrada de todo dinheiro recebido em caixa, bem como a saída, em determinado período.

O DFC está consolidado para o Grupo Trevisan: (i) Trevisan Produção e Comércio de Hortifruti Ltda; (ii) Trevisan Agroindustrial Ltda; (iii) Produtores rurais: José Carlos Trevisan, Luis Roberto Trevisan e Osmar Trevisan Junior.

<b>DEMONSTRAÇÃO DE FLUXO DE CAIXA</b>						
<i>Rubricas</i>	Nota	12/2019	01/2020	02/2020	Variação	
		R\$	R\$	R\$	R\$	%
<b>Fluxos De Caixa Das Atividades Operacionais</b>						
<b>Resultado do exercício/período</b>		<b>(3.102.631)</b>	<b>(1.199.777)</b>	<b>(1.114.864)</b>	<b>1.987.767</b>	<b>-64,07</b>
Ajustes p/conciliar o resultado às disp. geradas pelas atividades operacionais		(2.854.451)	-	-	2.854.451	-100,00
Depreciação e Amortização		2.420.558	-	-	(2.420.558)	-100,00
(Aumento) Redução em contas a receber		(2.401.352)	(1.042.599)	153.955	2.555.306	-106,41
(Aumento) Redução dos estoques		1.777.368	(75.798)	1.081.341	(696.027)	-39,16
Aumento (Redução) em fornecedores		732.855	2.621	(632.864)	(1.365.719)	-186,36
Aumento (Redução) em contas a pagar e provisões		(7.270)	(11.950)	(9.362)	(2.092)	28,78
Aumento (Redução) no imposto de renda e contribuição social		(83.624)	66.721	66.721	150.346	-179,79
Outros Créditos		802.895	561.298	209.244	(593.651)	-73,94
Seguros a apropriar		2.496	(9.709)	(6.695)	(9.191)	-368,18
Depósito Judicial		309.023	140.000	455.000	145.977	47,24
Redução (Aumento) Outras Obrigações		(338.588)	200.956	29.763	368.351	-108,79
Aumento(redução) Outras Obrigações Trabalhistas		103.464	(16.702)	(10.901)	(114.365)	-110,54
Aumento (Redução) Receitas Diferidas		75	(22)	(2.587)	(2.662)	-3548,29
<b>(=) Disponibilidades líquidas geradas pelas (aplic. nas) atividades operacionais</b>		<b>(893.670)</b>	<b>(1.190.090)</b>	<b>(304.521)</b>	<b>589.149</b>	<b>-65,92</b>
<b>Fluxos De Caixa Das Atividades De Investimentos</b>						
Compras de imobilizado		74.202	126.903	279.480	205.278	276,65

<b>(=) Disponibilidades líquidas geradas pelas (aplic. nas) atividades investimentos</b>		<b>74.202</b>	<b>126.903</b>	<b>279.480</b>	<b>205.278</b>	<b>276,65</b>
<b>Fluxos De Caixa Das Atividades De Financiamentos</b>						
Empréstimos tomados		2.005.881	1.329.329	1.687.986	(317.895)	-15,85
Pagamentos de empréstimos/debêntures		651.676	1.099.700	1.118.102	466.426	71,57
<b>(=) Disponibilidades líquidas gerada pelas (aplic. nas) atividades de financiamento</b>		<b>1.354.206</b>	<b>229.629</b>	<b>569.884</b>	<b>(784.322)</b>	<b>-57,92</b>
<b>Aumento (Redução) nas disponibilidades</b>		<b>386.336</b>	<b>(1.087.364)</b>	<b>(14.117)</b>	<b>(400.453)</b>	<b>-103,65</b>
<b>Disponibilidades no início do período</b>		<b>951.024</b>	<b>1.337.409</b>	<b>250.045</b>	<b>(700.978)</b>	<b>-73,71</b>
<b>Disponibilidades no final do período</b>		<b>1.337.359</b>	<b>250.045</b>	<b>235.928</b>	<b>(1.101.431)</b>	<b>-82,36</b>

**Análise:** No demonstrativo de consolidação dos balanços apresentado pela Recuperanda, o saldo final das disponibilidades em fevereiro de 2020 foi de **R\$ 236 mil** e, portanto, a “DFC” apresentada acima está conciliada.

#### 4. Situação Fiscal – Federal, Estadual e Municipal

**Análise:** Solicitou-se que a Recuperanda apresentasse a CND – Certidão Negativa de Débitos na esfera Federal, Estadual e Municipal. No entanto,

A CND Estadual da Trevisan Agroindustrial Ltda não foi apresentada, sob a alegação de que a empresa estaria aguardando parecer da Procuradoria-Geral da Fazenda Nacional.

A Recuperanda informou que foram executados dois parcelamentos do imposto ICMS do Estado de São Paulo.

Constam débitos na Certidão Municipal da Filial 4 da Trevisan Produção e Comércio de Hortifrutil Ltda. Além disso, a Certidão Federal é positiva para débitos relativos aos tributos federais e a dívida ativa da união, tanto para a Trevisan Produção e Comércio de Hortifrutil Ltda quanto para a Trevisan Agroindustrial Ltda.

## 5. Considerações Finais

### 5.1. Conclusão sobre situação econômico-financeira

Após análise das informações contábeis, financeiras e econômicas apresentadas, destacam-se as seguintes conclusões:

“**Trevisan Produção e Comércio de Hortifrutil Ltda.**” apresentou na comparação entre janeiro e fevereiro de 2018 e de 2019, crescimento de R\$ 2.680 mil no acumulado da receita líquida de vendas, enquanto, na comparação entre janeiro e fevereiro de 2019 e de 2020, apresentou **redução** de R\$ 1.774 mil.

A Recuperanda apresentou também, na comparação entre janeiro e fevereiro de 2018 e de 2019, crescimento de R\$ 482 mil no acumulado de seus custos. Na comparação entre janeiro e fevereiro de 2019 e de 2020 também apresentou **aumento** de R\$ 1.422 mil.

A evolução do lucro/prejuízo acumulados nos meses de janeiro e fevereiro em cada ano (2018, 2019 e 2020), apresentou, de 2018 para 2019, aumento do lucro acumulado em R\$ 2.480 mil, enquanto de 2019 para 2020 apresentou redução em R\$ 3.417 mil. A redução é ocasionada pela diminuição da receita acumulada e do aumento dos custos acumulados no ano de 2020, comparativamente a 2019.

No entanto, apesar da redução considerável, a Recuperanda não apresentou prejuízo em nenhum dos meses analisados.

“**Trevisan Agroindustrial Ltda – EPP**” apresentou na comparação entre janeiro e fevereiro de 2018 e de 2019, crescimento de R\$ 189 mil no acumulado da receita líquida de vendas, enquanto na comparação entre janeiro e fevereiro de 2019 e de 2020, apresentou aumento de R\$ 60 mil.

A Recuperanda apresentou também, na comparação entre janeiro e fevereiro de 2018 e de 2019, crescimento de R\$ 99 mil no acumulado de seus custos. Na comparação entre janeiro e fevereiro de 2019 e de 2020 apresentou redução de R\$ 192 mil.

A evolução do lucro/prejuízo acumulados nos meses de janeiro e fevereiro em cada ano (2018, 2019 e 2020), passando de prejuízo acumulado em 2018 e 2019 para lucro acumulado em 2020, é indício de leve melhora da situação financeira na qual a Recuperanda se encontra.

**Os produtores rurais** apresentaram redução significativa do valor das receitas, mantendo seus custos consideravelmente superiores ao valor das receitas, principalmente no mês de fevereiro de 2020.

A Recuperanda objetiva a aprovação do Plano de Recuperação Judicial para superar as dificuldades financeiras apresentadas e, como consequência, ajustar os prazos e valores de pagamento de acordo com a sua capacidade econômica.

Após a análise dos documentos conclui-se que a Recuperanda se encontra em atividade regular e cumprindo com suas obrigações legais.

## **5.2. Resposta das solicitações e/ou pendência do RMA anterior**

### **5.2.1. Trevisan Agroindustrial Ltda.**

**5.2.1.1. Outros Créditos (1.1.1.4):** A Recuperanda deverá justificar o crescimento da conta “José Carlos Trevisan e Outros”. **Resposta da Recuperanda:** “A movimentação bancária e contábil da conta José Carlos Trevisan e outros (PF) está diretamente relacionada com as transações da conta bancária da Trevisan Hortifruti (PJ), Exemplo: José Carlos Trevisan (débito de R\$ 29.877.682 na Pessoa Jurídica) José Carlos Trevisan e outros (Pessoa Física) crédito de R\$ 29.877.682 (conforme balanço)”.

**5.2.1.2. Lucro/Prejuízo Acumulado (1.1.2.1):** Deverá justificar a redução no lucro acumulado. **Resposta da Recuperanda:** “Em face do disposto no parágrafo único do art. 189 da Lei nº 6.404/1976, o prejuízo do exercício deverá, obrigatoriamente, ser absorvido pelos lucros acumulados, pelas reservas de lucros e pela reserva legal, nessa ordem”.

**5.2.1.3. Receita Líquida de Vendas (1.1.3.1):** Deverá justificar a ausência de lançamentos de impostos sobre vendas nos meses de outubro e novembro de 2019. **Resposta da Recuperanda:** “As receitas são decorrentes da produção e comercialização de batata e alho, produtos esses com alíquota zero do PIS e da COFINS. A Contribuição Social e Imposto de Renda são calculados trimestralmente em opção pelo Lucro Presumido, e provisionado no último do mês de cada trimestre. O ICMS sobre a comercialização da batata é alíquota zero e há incidência apenas sobre o alho quando comercializado de forma interestadual”.

**5.2.1.4. Custos (1.1.3.2):** Deverá apresentar justificativa para as variações significativas dos custos no período, assim como sua desproporcionalidade com a receita, com ênfase no mês de outubro de 2019. **Resposta da Recuperanda:** “De acordo com esclarecimentos anteriores as receitas, os custos dos produtos agrícolas variam de acordo com os preços de mercado, a produtividade e início ou término de safra. Nessa análise o motivo fundamental foi o término da safra da batata e do alho e finalização das apropriações das despesas para composição dos custos como o término da safra”.

## 5.2.2. Trevisan Agroindustrial LTDA - EPP

**5.2.2.1. Empréstimos e Financiamentos:** A Recuperanda deverá apresentar a conciliação do Quadro Geral de Credores com o Saldo de Empréstimos e Financiamentos do Passivo.

**Resposta da Recuperanda:** “O quadro geral de Credores como saldo de empréstimos no valor de R\$ 1.569.710,96, não registrou nenhuma movimentação, permanecendo o mesmo saldo”.

**5.2.2.2. Outros Créditos (1.2.1.2):** A Recuperanda deverá justificar o crescimento da rubrica “Adiantamento a fornecedores”, bem como apresentar relatório analítico dos itens e valores que a compõe. **Resposta da Recuperanda:** “O aumento na rubrica “Adiantamento a fornecedores” valor de R\$ 234.118,32 é decorrente de processo para importação de batata pré-frita do fornecedor Level Trade, conforme processo de importação nº ISC-0107208, justificando que se trata de medida comercial importante para equalização das receitas e despesas”.

**5.2.2.3. Receita Líquida de Vendas (1.2.3.1):** Deverá apresentar os motivos para queda do faturamento no período. **Resposta da Recuperanda:** “Ressaltamos que a Agroindustrial vem desenvolvendo grande esforço para revitalização de sua cadeia de clientes, bem como selecionando os clientes que apresentam melhores resultados. Estas medidas, absolutamente importantes, impactou de forma considerável o faturamento em função da renegociação dos preços. Inclusive, tendo como exemplo a rede DIA, fortemente atingida com renegociação dos preços”.

**5.2.2.4. Prejuízo Líquido do Exercício (1.2.3.3):** A Recuperanda mantém em prejuízo suas atividades, devendo justificar o motivo de seu crescimento. **Resposta da Recuperanda:** “O resultado (prejuízo) vem sendo administrado com muita atenção pela Recuperanda; inclusive procurando acrescentar novos produtos à sua linha de ofertas,

neste caso não como fabricante, mas como comércio de batata pré-frita e polpas de frutas congeladas, com o objetivo de dinamizar a área comercial, partilhar custos fixos e oferecer aos representantes maiores oportunidades comerciais. Destacando que nos meses de janeiro a março de 2020 foi registrado importante crescimento das vendas”.

### 5.2.3. Produtores Rurais

**5.2.3.1. Custo (2.1.2):** Deverá apresentar os motivos para “Receita” e “Custo” não estarem proporcionais. **Resposta da Recuperanda:** “De acordo com esclarecimentos anteriores as receitas, custos de produtos agrícolas variam de acordo com os preços de mercado, a produtividade e início ou término de safra. Nessa análise o motivo fundamental foi o término da safra de batata e de alho resultando nas apropriações das despesas para composição do custo do término da safra”.

**5.2.3.2. Endividamento (2.1.3):** Deverá apresentar Declaração do Imposto de Renda referente aos anos de 2018 e 2019. **Resposta da Recuperanda:** A declaração do ano calendário de 2019 será enviado imediatamente após a entrega junto à Receita Federal que cuja obrigação foi prorrogada para 30/06/2020.

### 5.3. Solicitação e/ou pendências de documentos adicionais

Os documentos abaixo e suas respectivas explicações deverão ser apresentados à Administradora Judicial, via e-mail para o endereço [apoio.adm01@compassojudicial](mailto:apoio.adm01@compassojudicial), em até 15 dias após o protocolo desse Relatório.

#### 5.3.1. Trevisan Produção e Comércio de Hortifruti Ltda.

**5.3.1.1 Imobilizado (1.1.1.5):** Apresentar motivos para a não variação na rubrica “Depreciação” do Imobilizado.



**5.3.1.2 Prestadores de serviços (1.1.4.4):** Apresentar relatório com o tipo de serviço prestado por cada prestador.

### **5.3.2. Trevisan Agroindustrial LTDA - EPP**

**5.3.2.1 Imobilizado (1.2.1.3):** Apresentar motivos para a não variação na rubrica “Depreciação” do Imobilizado.

**5.3.1.3 Prestadores de serviços:** Apresentar relatório com o tipo de serviço prestado por cada prestador.

### **5.3.3. José Carlos Trevisan**

**5.3.3.1. Receita (2.1.1):** Apresentar justificativa para a redução significativa da receita de fevereiro de 2020 em comparação com o mesmo período do ano de 2019.

### **5.3.4. Luiz Roberto Trevisan**

**5.3.4.1. Receita (2.2.1):** Apresentar justificativa para a redução significativa da receita de fevereiro de 2020 em comparação com o mesmo período do ano de 2019.

### **5.3.5. Osmar Trevisan**

**5.3.5.1. Receita (2.3.1):** Apresentar justificativa para a redução significativa da receita de fevereiro de 2020 em comparação com o mesmo período do ano de 2019.

Sendo o que havia a relatar, encerra-se o presente Relatório Mensal de Atividades, ficando à disposição para esclarecimentos.

Ribeirão Preto, 10 de julho de 2020.

**Antônio Tasso Ferreira**  
**CRC 1SP123694/0-7**

**Felipe Barbi Scavazzini**  
**OAB/SP 314.496**

**Marília Volpe Zanini Mendes Batista**  
**OAB/SP 167.562**

**Mauricio Suriano**  
**OAB/SP 190.293**